

TraumGarten

Der große Gartenplaner

01/2019



LEYENDECKER
Ihr HolzLand



für Sie da! shop.leyendecker.de



INHALT

| | |
|---|----|
| PFLEGELEICHTE ZAUNSYSTEME | 3 |
| Weave Weave LUX Jumbo WPC / Alu Design WPC Alu Squadra | |
| SYSTEM | 16 |
| WPC Alu Rhombus Metall Glas Board | |
| LONGLIFE | 32 |
| Novo Riva Romo | |
| ZAUNSYSTEM AUS HOLZ | 40 |
| Edle Hölzer: Grazia Altai Maro | |
| Nadelholz lasiert: Neo Como Arzago Bambu | |
| Nadelholz kdi: XL Gada Lettland Jumbo | |
| ZAUN- und TORZUBEHÖR | 55 |

UNSERE ÖFFNUNGSZEITEN

| | |
|------------------|-------------------|
| Montag – Freitag | 09.00 – 18.00 Uhr |
| Samstag | 09.00 – 16.00 Uhr |

Abholung von vorbestellter Ware im Lager:

| | |
|------------------|-------------------|
| Montag – Freitag | 07.00 – 18.00 Uhr |
| Samstag | 09.00 – 16.00 Uhr |

Telefonische Beratung: (Gewerbekunden)

| | |
|------------------|-------------------|
| Montag – Freitag | 07.00 – 18.00 Uhr |
| Samstag | 09.00 – 16.00 Uhr |

Hinweis Technische Änderungen, Liefermöglichkeiten und Druckfehler vorbehalten. Maßangaben in cm sind ca. Angaben, die Temperatur- und Feuchtigkeitsschwankungen unterliegen. Abbildungen ohne Gewähr. Die Abbildungen sind nicht farbverbindlich. Es gelten unsere allgemeinen Liefer- und Zahlungsbedingungen, insbesondere sind offensichtliche Mängel vor Einbau zu reklamieren. Preise inkl. MwSt.

PFLEGELEICHTE ZAUNSYSTEME






WEAVE Anthrazit mit Aluminium-Hohlpfosten Silber.

WEAVE

WEAVE Sichtschutz ergänzt perfekt alle modernen Geflecht-Gartenmöbel. Ein verdeckter Aluminium-Rahmen mit Querverstrebungen ist mit zwei Webschichten ummantelt (zwei identisch schöne Sichtseiten). WEAVE ist vollkommen blickdicht. Das Poly-Rattan-Geflecht ist wetterfest, frostbeständig und einfach in der Pflege – Verunreinigungen sind leicht abzuwaschen!

Bespannung (A):
Poly-Rattan-Geflecht
Rahmen (B):
Aluminium



WEAVE Mocca mit Aluminium-Hohlpfosten Bronze.



WEAVE im trendigen Farbton Gray:
Das Geflecht ist breiter als bei den Farben Mocca und Anthrazit.

WEAVE Gray mit Aluminium-Hohlpfosten Bronze.

Oberflächenstruktur



1 2 3 4

| | | | | |
|--------|------------------------|----------------------------|------|---------------|
| Gray | Zaun | 1. 88x88 | 4412 | 169,00 |
| | | 2. 88x178/88 | 4413 | 259,00 |
| | | 3. 88x178 | 4411 | 259,00 |
| | | 4. 178x178 | 4410 | 399,00 |
| Silber | Aluminium-Hohlpfosten, | 6 x 6, L: 150 | 1994 | 79,90 |
| | | 6 x 6, L: 240 | 1995 | 99,90 |
| | | Träger für Alu-Hohlpfosten | 2043 | 19,90 |

Oberflächenstruktur



1 2 3 4

| | | | | |
|--------|------------------------|----------------------------|------|---------------|
| Mocca | Zaun | 1. 88x88 | 2012 | 169,00 |
| | | 2. 88x178/88 | 2013 | 259,00 |
| | | 3. 88x178 | 2011 | 259,00 |
| | | 4. 178x178 | 2010 | 399,00 |
| Bronze | Aluminium-Hohlpfosten, | 6 x 6, L: 150 | 2040 | 79,90 |
| | | 6 x 6, L: 240 | 2041 | 99,90 |
| | | Träger für Alu-Hohlpfosten | 2043 | 19,90 |

Oberflächenstruktur



1 2 3 4

| | | | | |
|-----------|------------------------|----------------------------|------|---------------|
| Anthrazit | Zaun | 1. 88x88 | 2022 | 169,00 |
| | | 2. 88x178/88 | 2023 | 259,00 |
| | | 3. 88x178 | 2021 | 259,00 |
| | | 4. 178x178 | 2020 | 399,00 |
| Silber | Aluminium-Hohlpfosten, | 6 x 6, L: 150 | 1994 | 79,90 |
| | | 6 x 6, L: 240 | 1995 | 99,90 |
| | | Träger für Alu-Hohlpfosten | 2043 | 19,90 |

Zubehör



| | |
|--------------------------|--------------|
| Designaufsatz-Alu | |
| Länge 180 cm | |
| 2042 | 24,90 |
| MS Polymer-Kleber | |
| 1398 | 12,95 |

Der **Designaufsatz-Alu** veredelt die Optik und schützt das Material vor stehender Nässe. Mit MS Polymer-Kleber (1398) befestigen.



Montage:
Elemente nur einhängen – das spart Montagezeit und die Elementhalter.

Bodenbefestigung:





WEAVE LÜX Anthrazit mit Aluminium-Hohlpfosten Silber.

WEAVE LÜX

WEAVE LÜX begleitet alle Textilien-Gartenmöbel. Der Farbton „Bronze“ passt sich hervorragend allen Brautönen und Holz an, das klassische „Anthrazit“ ist ideal für Terrassen in Granit-, Weiß- und Grautönen. Der Alu-Rahmen in den Elementen ist mit zwei Webschichten ummantelt und sorgt für eine beidseitig exklusive Optik.

Bespannung (A):
Textilen
Design-Rahmen (B):
Aluminium





WEAVE LÜX Bronze mit Aluminium-Hohlpfosten Bronze.

Oberflächenstruktur



1 2 3 4

| | | | | |
|-----------|------------------------|----------------------------|------|---------------|
| Anthrazit | Zaun | 1. 88x88 | 1992 | 169,00 |
| | | 2. 88x178/88 | 1993 | 259,00 |
| | | 3. 88x178 | 1991 | 259,00 |
| | | 4. 178x178 | 1990 | 399,00 |
| Silber | Aluminium-Hohlpfosten, | 6 x 6, L: 150 | 1994 | 79,90 |
| | | 6 x 6, L: 240 | 1995 | 99,90 |
| | | Träger für Alu-Hohlpfosten | 2043 | 19,90 |

Oberflächenstruktur



1 2 3 4

| | | | | |
|--------|------------------------|----------------------------|------|---------------|
| Bronze | Zaun | 1. 88x88 | 2027 | 169,00 |
| | | 2. 88x178/88 | 2028 | 259,00 |
| | | 3. 88x178 | 2026 | 259,00 |
| | | 4. 178x178 | 2025 | 399,00 |
| Bronze | Aluminium-Hohlpfosten, | 6 x 6, L: 150 | 2040 | 79,90 |
| | | 6 x 6, L: 240 | 2041 | 99,90 |
| | | Träger für Alu-Hohlpfosten | 2043 | 19,90 |



Einhängen – fertig:
WEAVE LÜX ist mit einer justierbaren Pfostenaufhängung versehen.



Design-Rahmen:
der umlaufende, stabile Alu-Rahmen unterstreicht den exklusiven Look.



Bodenbefestigung:
Pfosten direkt ins Erdreich einbetonieren oder kürzen und mit dem Träger (2043) auf einem Fundament aufdübeln.

WEAVE LÜX falt-Paravent – die mobile Alternative

Mit leicht transparenter Bespannung.




225 x 180 cm max.
Farben: Anthrazit, Bronze
Anthrazit: 1989 **149,00**
Bronze: 1996 **149,00**



JUMBO WPC

Streichfreier Sichtschutz im klassischen Lamellendesign. Die farbigen Kunststoff-Anteile im WPC-Gemisch ergeben in Kombination mit den Naturfasern Farbnuancen, die die Zaun-Elemente etwas lebendiger erscheinen lassen als reine Kunststoff-Zäune.

FLOW 3D-Designelement




Material: WPC

Profil (A): 10x115mm

Querleisten (B): 16x100mm


Verschraubung: Edelstahl

Tor: mit farbigem Stahlrahmen







JUMBO WPC Grau mit silberfarbenen Metallpfosten und Alu-Aufsatzleiste (optional).



| | | | | | |
|-------------------|-----------------|---------------------------|---------------|-----------------|---------------|
| Grau | Zäune | 1. 74x179/90 ¹ | 2212 | 129,00 | |
| | | 2. 179x179 | 2210 | 159,00 | |
| | | 3. 95x179 | 2211 | 119,00 | |
| | WPC Pfosten | 8,4x8,4, L: 100 | 2214 | 29,95 | |
| | | 8,4x8,4, L: 200 | 2215 | 49,90 | |
| Tore ² | 4. 98x179 | Tor | 2213 | 399,00 | |
| | 5. max. 360x179 | Doppeltor | 2037 | 1.998,00 | |
| Silber | Torpfosten | 8x8, L: 255 | für Tor | 2099 | 199,00 |
| | Metall, 2er-Set | 8x8, L: 255 | für Doppeltor | 2019 | 199,00 |



| | | | | | |
|-------------------|-----------------|---------------------------|---------------|-----------------|---------------|
| Braun | Zäune | 1. 74x179/90 ¹ | 1292 | 129,00 | |
| | | 2. 179x179 | 1290 | 159,00 | |
| | | 3. 95x179 | 1291 | 119,00 | |
| | WPC Pfosten | 8,4x8,4, L: 100 | 1294 | 29,95 | |
| | | 8,4x8,4, L: 200 | 1293 | 49,90 | |
| Tore ² | 4. 98x179 | Tor | 1287 | 399,00 | |
| | 5. max. 360x179 | Doppeltor | 2037 | 1.998,00 | |
| Braun | Torpfosten | 8x8, L: 255 | für Tor | 0716 | 199,00 |
| | Metall, 2er-Set | 8x8, L: 255 | für Doppeltor | 0715 | 199,00 |



| | | | | | |
|-------------------|-----------------|---------------------------|---------------|-----------------|---------------|
| Anthrazit | Zäune | 1. 74x179/90 ¹ | 2087 | 129,00 | |
| | | 2. 179x179 | 2086 | 159,00 | |
| | | 3. 95x179 | 2125 | 119,00 | |
| | WPC Pfosten | 8,4x8,4, L: 100 | 2094 | 29,95 | |
| | | 8,4x8,4, L: 200 | 2092 | 49,90 | |
| Tore ² | 4. 98x179 | Tor | 2088 | 399,00 | |
| | 5. max. 360x179 | Doppeltor | 2037 | 1.998,00 | |
| Anthrazit | Torpfosten | 8x8, L: 255 | für Tor | 2059 | 199,00 |
| | Metall, 2er-Set | 8x8, L: 255 | für Doppeltor | 2018 | 199,00 |

¹ Der Lamellenverlauf von Vorder- und Rückseite ist konstruktionsbedingt nicht symmetrisch.

² inkl. Einsteckschloss und Beschlagsatz



Die optionale Alu-Aufsatzleiste (2115) dient als konstruktiver WPC-Schutz vor Nässe. Montage mit MS Polymer-Kleber (1398).

Bodenbefestigung der WPC Pfosten mit **Träger WPC Pfosten**.

Pfostenalternative: Die schlanken Metallpfosten in Silber oder Anthrazit inkl. Pfostenträger und Pfostenkappen.

| | |
|---------------------------|-------------------|
| Träger WPC Pfosten | |
| zum Aufdübeln | 2098 21,95 |
| zum Einbetonieren | 2097 21,95 |

Zaun-Zubehör

Alu-Aufsatzleiste
3,5x180 cm
2115 **24,90**
MS Polymer-Kleber
1398 **12,95**

Elementhalter
Edelstahl, 8er-Set, extra starke Ausführung, inkl. Schrauben
2096 **17,95**

Pfostenkappe 90
Edelstahl, Befestigung mit Edelstahlschrauben
1602 **9,95**




JUMBO WPC Sand/Alu mit Metallpfosten Silber.


JUMBO WPC Alu-Design

Querleisten aus Aluminium geben der Serie einen besonders eleganten Ausdruck. Die optionale Aufsatzleiste aus Aluminium komplettiert den harmonischen Gesamteindruck.

Material: WPC
Profile (A): 10x115 mm
Alu-Querleisten (B): 15x90 mm
Verschraubung: Edelstahl
Tor: mit farbigem Stahlrahmen




JUMBO WPC Anthrazit Dreifach-Toranlage.



JUMBO WPC Anthrazit/Alu mit WPC-Pfosten Anthrazit.


Material: WPC BICOLOR



| | | | | | |
|----------|-------------------------------|----|----------------------------|---------------|----------------------|
| Sand/Alu | Zäune | 1. | 74 x 179/90 ¹ | 2016 | 169,00 |
| | | 2. | 179 x 179 | 2015 | 199,00 |
| | | 3. | 95 x 179 | 2017 | 149,00 |
| Silber | Metallpfosten | | 7 x 7, L: 105 ² | z. Aufdübeln | 1593 49,90 |
| | | | 7 x 7, L: 195 ² | z. Aufdübeln | 1594 69,90 |
| | | | 7 x 7, L: 150 | z. Einbeton. | 1585 49,90 |
| | | | 7 x 7, L: 240 | z. Einbeton. | 1589 69,90 |
| | | | 7 x 7, L: 298 | z. Einbeton. | 4405 89,90 |
| Sand/Alu | Tore ³ | 4. | 98 x 179 | Tor | 2497 449,00 |
| | | 5. | max. 360 x 179 | Doppeltor | 2037 1.998,00 |
| Silber | Torpfosten Metall, 2er-Set | | 8 x 8, L: 255 | für Tor | 2099 199,00 |
| | | | 8 x 8, L: 255 | für Doppeltor | 2019 199,00 |

¹ Der Lamellenverlauf von Vorder- und Rückseite ist konstruktionsbedingt nicht symmetrisch.


Material: WPC



| | | | | | |
|---------------|-------------------------------|----|----------------------------|---------------|----------------------|
| Anthrazit/Alu | Zäune | 1. | 74 x 179/90 ¹ | 2079 | 139,00 |
| | | 2. | 179 x 179 | 2078 | 199,00 |
| | | 3. | 95 x 179 | 2127 | 129,00 |
| Anthrazit | Metallpfosten | | 7 x 7, L: 105 ² | z. Aufdübeln | 1591 49,90 |
| | | | 7 x 7, L: 195 ² | z. Aufdübeln | 1592 69,90 |
| | | | 7 x 7, L: 150 | z. Einbeton. | 1586 49,90 |
| | | | 7 x 7, L: 240 | z. Einbeton. | 1590 69,90 |
| | | | 7 x 7, L: 298 | z. Einbeton. | 4406 89,90 |
| Anthrazit/Alu | Tore ³ | 4. | 98 x 179 | Tor | 2567 449,00 |
| | | 5. | max. 360 x 179 | Doppeltor | 2037 1.998,00 |
| Anthrazit | Torpfosten Metall, 2er-Set | | 8 x 8, L: 255 | für Tor | 2059 199,00 |
| | | | 8 x 8, L: 255 | für Doppeltor | 2018 199,00 |

² inkl. angeschweißtem Aufschraubträger für vier Schrauben, ohne Bodenanker montierbar!

³ inkl. Einsteckschloss und Beschlagsatz



JUMBO WPC Tore bestehen aus farbigen Metallrahmen mit einer Verkleidung aus WPC Profilen. Sie beinhalten den Beschlagsatz, ein Einsteckschloss mit drehbarer Falle (Anschlag DIN li./re. möglich) sowie eine Aufsatzleiste aus Aluminium.

Aufgrund ihrer Stabilität und ihres Gewichts sind die Tore nicht zur Montage an den „normalen“ WPC oder Metallpfosten geeignet. Wir empfehlen die besonders stabilen, feuerverzinkten, und pulverbeschichteten Metall-Torpfosten mit angeschweißter Toraufhängung und „Durch-Rutsch-Schutz“. Torpfosten nur einbetonieren und feinjustieren - das spart Montagezeit!

Tor-Zubehör



| Drückergarnitur | |
|---------------------------------|--------------|
| Klinke/Klinke, DIN re./li. 4229 | 75,90 |
| Klinke/Knauf, DIN re./li. 1251 | 75,90 |

Aluminium, beschichtet, Edelstahl-Optik, inkl. zwei Langschilde mit Klinken bzw. Klinke/Knauf, Vierkantstift, Schrauben



| Profilzylinder | |
|-------------------------|--------------|
| 70 mm, 35/35 mm, Metall | |
| 2551 | 17,90 |

inkl. drei Schlüssel



Zäune auf Maß

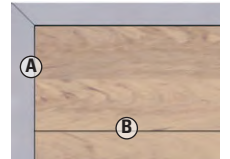
DESIGN WPC ALU

Die Elemente bestehen aus 20 mm starken WPC Profilen mit Nut und Feder, die in einem markanten Aluminium-Rahmen eingefasst sind. Der Rahmen ist nicht einfach eloxiert, sondern im Farbton Silber pulverbeschichtet. Die stabilen Tore sind bereits mit einem Einsteckschloss versehen. Das Gewicht von über 50 kg für das große Zaunelement unterstreicht die hohe Materialstärke und Stabilität.

Material: WPC

Rahmen (A): 66 x 40 mm, Aluminium, pulverbeschichtet in Silber-metallic

Profile (B): 20 x 295 mm, mit Nut und Feder






Zaun Online-Planer
Montageanleitung
traumgarten.de

WPC Pflanzkästen

Material:
WPC



Material:
WPC BICOLOR



| | | | | |
|---------------------------|----------------------------|----------------------------|-----------------------------------|---------------|
| Anthrazit | Zäune | 1. 90 x 180/90 | 2135 | 199,00 |
| | | 2. 90 x 180 | 2221 | 189,00 |
| | | 3. 180 x 180 | 2220 | 259,00 |
| | Tor ¹ | 4. 98 x 180 | Tor, DIN links Tor, DIN rechts | 2271 2280 |
| Metallpfosten | | 7 x 7, L: 105 ² | z. Aufdübeln | 1591 |
| | 7 x 7, L: 195 ² | z. Aufdübeln | 1592 | 69,90 |
| | 7 x 7, L: 150 | z. Einbetonieren | 1586 | 49,90 |
| | 7 x 7, L: 240 | z. Einbetonieren | 1590 | 69,90 |
| | 7 x 7, L: 298 | z. Einbetonieren | 4406 | 89,90 |
| Metall-Torpfosten 2er-Set | 8 x 8, L: 255 | für Tor | 2059 | 199,00 |
| | 8 x 8, L: 255 | für Doppeltor | 2018 | 199,00 |

| | | | | | |
|---------------------------|----------------------------|----------------|-----------------------------------|---------------|--------------------------------|
| Sand | Zäune | 1. 90 x 180/90 | 2446 | 209,00 | |
| | | 2. 90 x 180 | 2441 | 199,00 | |
| | | 3. 180 x 180 | 2440 | 279,00 | |
| | Tor ¹ | 4. 98 x 180 | Tor, DIN links Tor, DIN rechts | 2442 2443 | 499,00 499,00 |
| Silber | | Metallpfosten | 7 x 7, L: 105 ² | z. Aufdübeln | 1593 |
| | 7 x 7, L: 195 ² | | z. Aufdübeln | 1594 | 69,90 |
| | 7 x 7, L: 150 | | z. Einbetonieren | 1585 | 49,90 |
| | 7 x 7, L: 240 | | z. Einbetonieren | 1589 | 69,90 |
| | 7 x 7, L: 298 | | z. Einbetonieren | 4405 | 89,90 |
| Metall-Torpfosten 2er-Set | 8 x 8, L: 255 | für Tor | 2099 | 199,00 | |
| | 8 x 8, L: 255 | für Doppeltor | 2019 | 199,00 | |

Zäune auf Maß



| | | | | | |
|----------------------------|--|--|-------------------------------------|---|--|
| Lieferzeit: ca. 4-6 Wochen | 5 Zaun (Breite) max. 179 cm min. 40 cm | 6 Zaun (Breite x Höhe) max. 179 x 179 cm min. 40 x 30 cm | 7 Tor (Breite) max. 180 x 180 cm | 8 Doppeltor (Breite) max. 360 x 180 cm | 9 Doppeltor (Breite x Höhe) max. 360 x 180 cm |
|----------------------------|--|--|-------------------------------------|---|--|

| | | | | |
|-----------|------------------------|-----------------------------|-----------------|-----------------|
| Anthrazit | Zäune | 5 auf Maßbreite | 2290 | 319,00 |
| | | 6 auf Maßbreite und Maßhöhe | 2291 | 369,00 |
| | | Tor ¹ | 7 auf Maßbreite | 4375 |
| | Doppeltor ¹ | 8 auf Maßbreite | 4374 | 1.998,00 |
| | | 9 auf Maßbreite und Maßhöhe | 4374 | 1.998,00 |

| | | | | |
|------|------------------------|-----------------------------|-----------------|-----------------|
| Sand | Zäune | 5 auf Maßbreite | 2444 | 319,00 |
| | | 6 auf Maßbreite und Maßhöhe | 2445 | 369,00 |
| | | Tor ¹ | 7 auf Maßbreite | 4375 |
| | Doppeltor ¹ | 8 auf Maßbreite | 4374 | 1.998,00 |
| | | 9 auf Maßbreite und Maßhöhe | 4374 | 1.998,00 |

¹ inkl. Einsteckschloss ² inkl. angeschweißtem Aufschraubträger für vier Schrauben, ohne zusätzlichem Bodenanker montierbar!

Zubehör für die sach- und fachgerechte Montage.



Verbundanker-Set
Stahl, verzinkt
1272 **34,95**

8 Gewindestangen und Montagemörtel für zwei Metallpfosten oder zwei Pfostenträgern zum Aufdübeln.



Mauer-Montageadapter für Aufschraubanker
Stahl, verzinkt, Stärke: 10 mm, inkl. 4 Schrauben 10x20 mm mit Abdeckkappen und U-Scheiben.
2007 **21,95**

Montageadapter
160 x 160 x 80 mm

Eck-Montageadapter
180 x 160 mm, für die Eckpfosten-Montage
0603 **21,95**



Elementhalter
Edelstahl, 6er-Set
2166 **14,95**

Für die verdeckte Verschraubung und Montage.




Drückergarnitur
Aluminium, beschichtet
4229 Klinke/Klinke **75,90**
1251 Klinke/Knauf **75,90**

Edelstahl-Optik, inkl. zwei Langschilder mit Klinken bzw. Klinke/Knauf, Vierkantstift, Schrauben



Profilzylinder
30/30 mm
2550 **17,90**

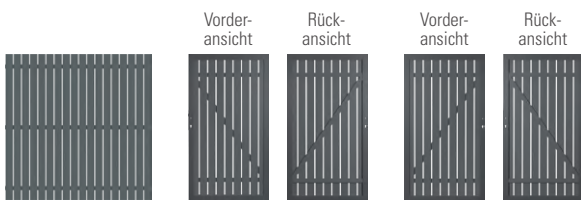
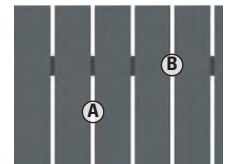
Metall, inkl. drei Schlüssel



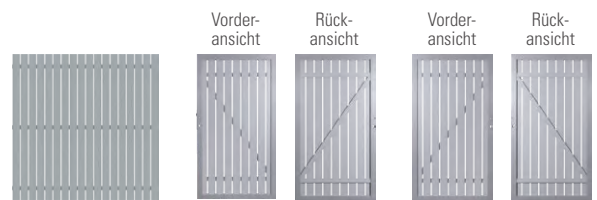
SQUADRA

SQUADRA vereint die modernen Möglichkeiten, neue und streichfreie Materialien für den Außenbereich zu nutzen, mit klassisch-zeitlosem Design. Die hochwertigen Aluminium-Profile, pulverbeschichtet in Lichtgrau und Anthrazit, sind kopfseitig mit Abdeckkappen aus gleichfarbigem Kunststoff versehen.

Material: Aluminium, pulverbeschichtet
Profile (A): 10 x 90 mm edelstahlgelietet
Riegel (B): 15 x 50 mm



1 2 3



4 5 6

| | | | | | | | |
|-----------|---------------------------|------------------|----------------------------|-------------------|-----------|---------------|---------------|
| Anthrazit | Zaun | 1. | 180 x 180 | | 2425 | 299,00 | |
| | | Tor ¹ | 2. | 98 x 180 | DIN links | 2552 | 549,00 |
| | | 3. | 98 x 180 | DIN rechts | 2553 | 549,00 | |
| Anthrazit | Metallpfosten | | 7 x 7, L: 105 ² | zum Aufdübeln | 1591 | 49,90 | |
| | | | 7 x 7, L: 195 ² | zum Aufdübeln | 1592 | 69,90 | |
| | | | 7 x 7, L: 150 | zum Einbetonieren | 1586 | 49,90 | |
| | | | 7 x 7, L: 240 | zum Einbetonieren | 1590 | 69,90 | |
| | | | 7 x 7, L: 298 | zum Einbetonieren | 4406 | 89,90 | |
| | Metall-Torpfosten 2er-Set | | 8 x 8, L: 255 | für Tor | 2059 | 199,00 | |
| | | | 8 x 8, L: 255 | für Doppeltor | 2018 | 199,00 | |

| | | | | | | | |
|-----------|---------------------------|------------------|----------------------------|-------------------|-----------|---------------|---------------|
| Lichtgrau | Zaun | 4. | 180 x 180 | | 2420 | 299,00 | |
| | | Tor ¹ | 5. | 98 x 180 | DIN links | 2554 | 549,00 |
| | | 6. | 98 x 180 | DIN rechts | 2555 | 549,00 | |
| Silber | Metallpfosten | | 7 x 7, L: 105 ² | zum Aufdübeln | 1593 | 49,90 | |
| | | | 7 x 7, L: 195 ² | zum Aufdübeln | 1594 | 69,90 | |
| | | | 7 x 7, L: 150 | zum Einbetonieren | 1585 | 49,90 | |
| | | | 7 x 7, L: 240 | zum Einbetonieren | 1589 | 69,90 | |
| | | | 7 x 7, L: 298 | zum Einbetonieren | 4405 | 89,90 | |
| | Metall-Torpfosten 2er-Set | | 8 x 8, L: 255 | für Tor | 2099 | 199,00 | |
| | | | 8 x 8, L: 255 | für Doppeltor | 2019 | 199,00 | |

¹ inkl. Einsteckschloss

² inkl. angeschweißtem Aufschraubträger für vier Schrauben, ohne Bodenanker montierbar!

Die Tore bestehen aus einem farbigen Metallrahmen mit einer Verkleidung aus ALU Profilen. Befestigung an stabilen Metalltorpfosten für Einzeltore (2059/2099) und Doppeltore (2018/2019).

Zubehör



Verbundanker-Set
 8 Gewindestangen, Muttern, U-Scheiben, Abdeckkappen und Montagemörtel. Für 2 Pfosten zum Aufdübeln.
 1272 **34,95**



Montageadapter für Aufschraubanker
 Stahl, verzinkt, Stärke: 10 mm, inkl. 4 Schrauben 10 x 20 mm mit Abdeckkappen und U-Scheiben.
Montageadapter 160 x 160 x 80 mm **2007 21,95**
Eck-Montageadapter 180 x 160 mm, für die Eckpfosten-Montage **0603 21,95**



Elementhalter
 Edelstahl, 8er-Set, extra starke Ausführung
 2096 **17,95**



Drückergarnitur
 Klinke/Klinke, DIN re./li. 4229 **75,90**
 Klinke/Knauf, DIN re./li. 1251 **75,90**



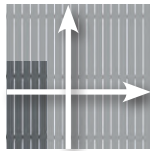
Profilzylinder
 60 mm, 30/30 mm, Metall, inkl. drei Schlüssel
 2550 **17,90**



Zäune auf Maß



Lieferzeit: ca. 5-7 Wochen



7




8

| | | | | |
|-----------|-------------|---------------------------------|------|---------------|
| Anthrazit | Maßelemente | 7. Breite: 20-200, Höhe: 91-200 | 2426 | 399,00 |
| Lichtgrau | | 8. Breite: 20-200, Höhe: 91-200 | 2421 | 399,00 |

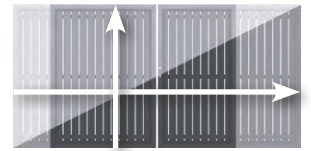
Tore auf Maß



Farben: Anthrazit und Lichtgrau
Lieferzeit: ca. 5-7 Wochen



9



10

| | | | |
|------------------------------|--------------------------------------|------|-----------------|
| Einzeltor, DIN links/rechts | 9. Breite: max. 180, Höhe: max. 180 | 2561 | 999,00 |
| Torpfosten-Set für Einzeltor | Sonderhöhe: < 180, 2er-Set | 2623 | 298,00 |
| Doppeltor | 10. Breite: max. 360, Höhe: max. 180 | 2562 | 1.998,00 |
| Torpfosten-Set für Doppeltor | Sonderhöhe: < 180, 2er-Set | 2624 | 298,00 |



Allgemeiner Hinweis: Optisch weicht der Farbeindruck der Zäune und Pfosten durch unterschiedliche Grundmaterialien leicht voneinander ab, was aber im Gesamteindruck keinen „optischen Mangel“ darstellt.



Von der streichfreien und pflegeleichten Zaunserie SQUADRA erhalten Sie auch Vorgartenzaun-Elemente.

PFLEGELEICHTE ZAUNSYSTEME: SYSTEM

SYSTEM Zaunelemente bieten abwechslungsreichen Sichtschutz für Terrasse oder Garten. Sie lösen alle Breiten- und Höhenprobleme. Alle Elemente der SYSTEM Zaunserien sind untereinander frei kombinierbar. Die Befestigung erfolgt mit den systemeigenen Steck- oder Klemmpfosten.

SYSTEM-KOMPONENTEN
FREI MITEINANDER KOMBINIERBAR






SYSTEM WPC



SYSTEM GLAS



SYSTEM ALU



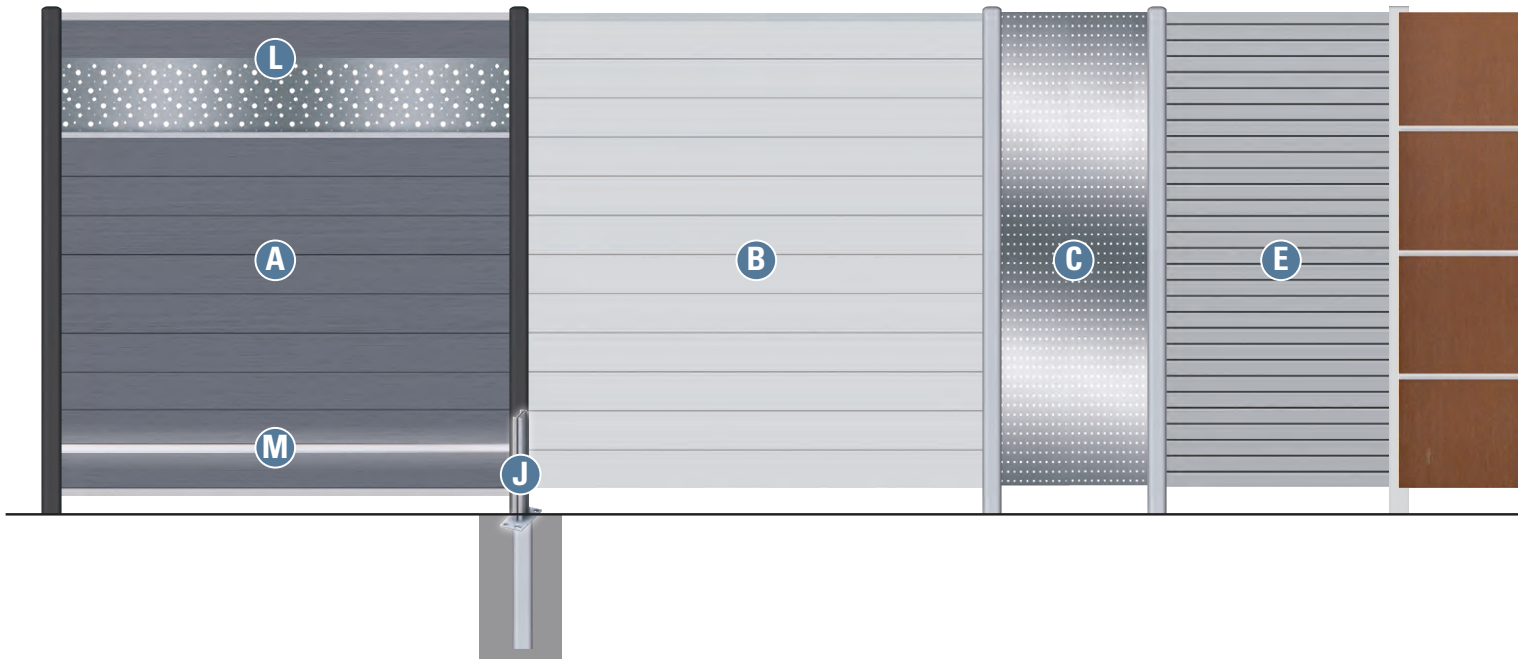
SYSTEM METALL



SYSTEM METALLZÄUNE



SYSTEM BOARD XL



Individuell in Abmessung und Design

SYSTEM WPC, SYSTEM ALU und RHOMBUS-Zaunfelder lösen alle Breiten- und Höhenprobleme bei der Garteneinfriedung und Terrassenabgrenzung, denn Höhe und Breite der Zaunfelder sind variabel. Darüber hinaus bieten Dekorprofile aus Edelstahl oder Sicherheitsglas die Möglichkeit zur individuellen Gestaltung. Das Tolle: Die WPC, ALU und RHOMBUS Zaunfelder lassen sich mit Metall-, GLAS- und BOARD- Elementen zu attraktiven Sichtschutzanlagen kombinieren. Alle Teile sind auch einzeln erhältlich.

Leichte Montage: Stecksystem

Die Profile der WPC-, ALU- und RHOMBUS-Zaunfelder in die stabilen Pfosten schieben und ineinander stecken. Profil-Abschlussleisten oben und unten sorgen für Stabilität.



Zaunfelder zum Kombinieren

Zaun Online-Planer
 Aufbau-Video
 Montageanleitung
traumgarten.de


A SYSTEM WPC

Seite 20-21




B SYSTEM ALU

Seite 21



C GAMMA

Seite 20



D FLOW

Seite 25



E SYSTEM RHOMBUS

Seite 24




F SYSTEM METALL BASIC

Seite 24



G SYSTEM GLAS

Seite 26-27



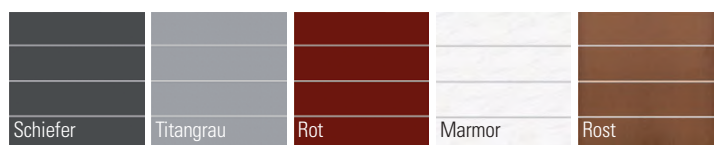
H SYSTEM BOARD

Seite 28



I SYSTEM BOARD XL

Seite 29



Tore


auf Maß: für alle SYSTEM WPC Serien sowie für SYSTEM ALU, RHOMBUS, GLAS und BOARD | Seite 23



Doppeltore

auf Maß: für alle SYSTEM WPC Serien und für SYSTEM ALU.





Bauseitiges Ablängen möglich

Die SYSTEM WPC, SYSTEM ALU und RHOMBUS Zaunfelder sind individuell kürzbar: Die Höhe variieren Sie durch die Anzahl der Profile, die Breite durch Kappen der Profile.



L Attraktive Dekorprofile

Auf Wunsch ersetzen Sie einzelne Profile der WPC oder ALU Zaunfelder durch Dekorprofile aus Edelstahl, Kunstglas oder Sicherheitsglas (Seite 21).


M LED-Lichtleiste

Für WPC und ALU Zaunfelder. Die Position der Leiste bestimmen Sie selbst. Nur die erste und letzte Position im SYSTEM Zaunfeld kann nicht belegt werden. Leichte Montage durch Stecksystem (Seite 22).

Die Pfosten

J Pfosten BASIC

Seite 30



Pfosten BASIC

Eckpfosten BASIC

Pfosten: 7,3 x 6,6 cm, Eckpfosten: 7,2 x 6,6 cm

zum Aufdübeln inkl. Pfostenträger

Längen: 105 und 192,5 cm

zum Einbetonieren

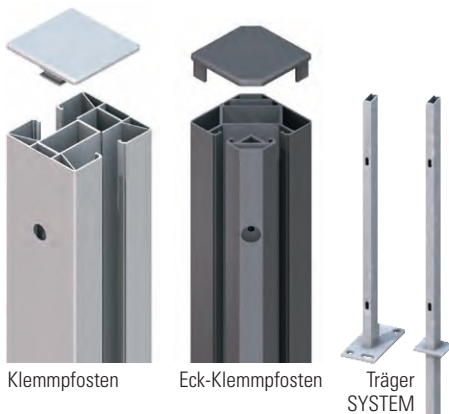
Längen: 150, 240 und 298 cm (z. B. für Böschungen)

Einsatz: Für reine Zaunanlagen aus SYSTEM WPC, ALU, RHOMBUS, METALL BASIC und FLOW Zaunfeldern. Nicht für Kombinationen mit GLAS/BOARD Elementen.

Material: Aluminium, pulverbeschichtet in Anthrazit oder Silber, inkl. Kappen. Pfosten zum Aufdübeln inkl. Pfostenträger und Pfostenfußabdeckung. Die Eckpfosten sind für alle Winkel von 75° - 180° einstellbar.

K Klemmpfosten und Träger SYSTEM

Seite 31



Klemmpfosten

Eck-Klemmpfosten

Träger SYSTEM

Klemmpfosten: 7,7 x 7,4 - 8,4 cm,

Eck-Klemmpfosten: 6,6 x 6,6 cm

Längen 105 und 192,5 cm

Bodenbefestigung mit **Träger SYSTEM** für den Erdverbau in einem Fundament oder zum Aufdübeln auf einem Fundament.

Einsatz: Für Zaunanlagen aus reinen GLAS und BOARD Zaunfeldern und für alle Kombinationen mit WPC/ALU/Metall Zaunfeldern.

Material: Aluminium, pulverbeschichtet in Anthrazit oder Silber, inkl. Kappen. Die Eckpfosten sind bei Zaunanlagen im Winkel von 90° einzusetzen.

Pfosten-Zubehör

Verbundanker-Set und Montageadapter

Seite 30



Pfosten-Montage auf Fundament

Verbundanker-Set
Die schnelle und sichere Art der Bodenbefestigung. Bestehend aus Montagemörtel und 8 Gewindestangen für 2 Träger SYSTEM zum Aufdübeln.



Pfosten-Montage auf Mauerscheiben

Mauer-Montageadapter für Aufschraubanker
für die Pfosten-/Eckpfosten-Montage auf Mauerscheiben.





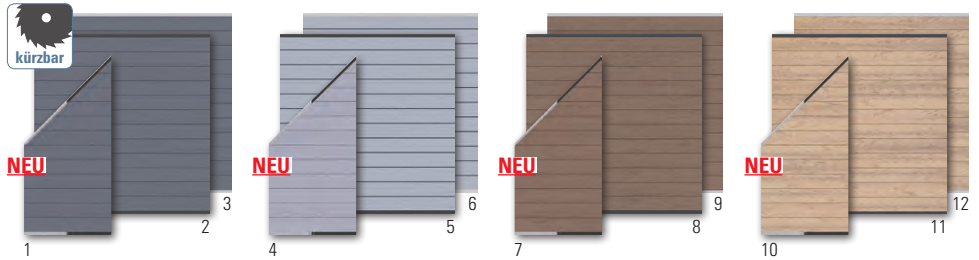
WPC CLASSIC in Sand mit Dekorprofil DELTA (H: 30 cm).



WPC CLASSIC in Mandel mit einem Maßelement aus Einzelprofilen. Pfosten BASIC in Anthrazit.

SYSTEM WPC CLASSIC

Zaunfeld-Sets bestehend aus WPC Einzelprofilen (15 x 2 cm) und Profil-Abschlussleisten (oben/unten) aus Aluminium. Die Profile haben zwei unterschiedliche Sichtseiten: Eine glatte Seite und eine Seite mit Längsnut. Durch die individuelle Anordnung der Profile im Zaunfeld ergeben sich optisch reizvolle Varianten.



***Anschluss-Sets**


Die Anschluss-Sets werden mit Abschlussleisten in den Farben Anthrazit und Silber geliefert und sind für den Verbau mit unterschiedlichen Sichtseiten (WPC CLASSIC) vorbereitet.

| | | | | |
|-----------|----|--------------------------------|------|---------------|
| Anthrazit | 1. | 89 x 180 Leisten Anthr./Silber | 2820 | 139,00 |
| | 2. | 178 x 183 Leisten Anthrazit | 2143 | 199,00 |
| | 3. | 178 x 183 Leisten Silber | 2233 | 199,00 |
| Grau | 4. | 89 x 180 Leisten Anthr./Silber | 2821 | 139,00 |
| | 5. | 178 x 183 Leisten Anthrazit | 2576 | 199,00 |
| | 6. | 178 x 183 Leisten Silber | 2577 | 199,00 |

| | | | | |
|--------|-----|--------------------------------|------|---------------|
| Mandel | 7. | 89 x 180 Leisten Anthr./Silber | 2822 | 139,00 |
| | 8. | 178 x 183 Leisten Anthrazit | 2142 | 219,00 |
| | 9. | 178 x 183 Leisten Silber | 2232 | 219,00 |
| Sand | 10. | 89 x 180 Leisten Anthr./Silber | 2823 | 139,00 |
| | 11. | 178 x 183 Leisten Anthrazit | 2175 | 219,00 |
| | 12. | 178 x 183 Leisten Silber | 2234 | 219,00 |

SYSTEM WPC XL

Zaunfeld-Sets bestehend aus WPC Einzelprofilen (30 x 2 cm, beidseitig glatt) und Profil-Abschlussleisten (oben/unten) aus Aluminium. Die XL Profile sind doppelt so hoch wie die „CLASSIC“ WPC Profile.



| | | | | |
|-----------|----|-----------------------------|------|---------------|
| Anthrazit | 1. | 89 x 180 Leisten Anthrazit | 2824 | 139,00 |
| | 2. | 178 x 183 Leisten Anthrazit | 2594 | 199,00 |
| Grau | 3. | 89 x 180 Leisten Silber | 2825 | 139,00 |
| | 4. | 178 x 183 Leisten Silber | 2590 | 199,00 |
| Edelstahl | 5. | 60 x 180 GAMMA** | 2569 | 249,00 |

Edelstahlgitter GAMMA

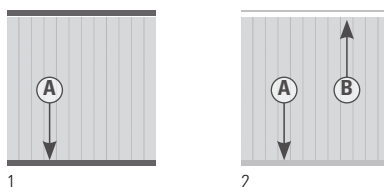
Kombinationsgitter für SYSTEM Zaananlagen, inkl. Adapter für die Montage am Pfosten BASIC und am Klempfosten.



SYSTEM WPC XL in Anthrazit mit Edelstahlgitter GAMMA.

TIPP: Vertikaler Profileinbau

Für den vertikalen Einbau der SYSTEM Steckzaun-Profile am Pfosten BASIC benötigen Sie einen **SYSTEM Senkrecht-Adapter** unten (A). Oben – aus optischen Gründen – einen weiteren Adapter oder die den Sets beiliegende, schmalere Abschlussleiste (B).



| | | | | |
|-----------|----|--------------------------|------|--------------|
| Anthrazit | 1. | SYSTEM Senkrecht-Adapter | 2246 | 29,90 |
| Silber | 2. | SYSTEM Senkrecht-Adapter | 2245 | 29,90 |





Zaun Online-Planer
 Aufbau-Video
 Montageanleitung
traumgarten.de

WPC PLATINUM in Braun mit Dekorprofil BUBBLE (H: 15 cm).



WPC PLATINUM XL in Grau, Pfosten BASIC in Silber.

SYSTEM WPC PLATINUM
SYSTEM WPC PLATINUM XL

Zaunfeld-Sets best. aus WPC Einzelprofilen und Profil-Abschlussleisten (oben/unten) aus Aluminium.
 PLATINUM: Einzelprofile 15x2 cm
 PLATINUM XL: Einzelprofile 30x2 cm
 Die XL Profile sind doppelt so hoch wie die „normalen“ PLATINUM Profile.



PLATINUM Profile mit Schutzmantel:

Die PLATINUM Profile sind durch eine zusätzliche Ummantelung fleckenresistenter und wasserabweisender als herkömmliche WPC Profile.


SYSTEM WPC PLATINUM



| | | | |
|-------|--------------------------------|------|---------------|
| Grau | 1. 89 x 180 Leisten Silber | 2826 | 159,00 |
| | 2. 178 x 183 Leisten Silber | 2610 | 249,00 |
| Braun | 3. 89 x 180 Leisten Anthrazit | 2827 | 159,00 |
| | 4. 178 x 183 Leisten Anthrazit | 2614 | 249,00 |

* siehe Anschluss-Sets, Seite 38

SYSTEM WPC PLATINUM XL



| | | | |
|-------|--------------------------------|------|---------------|
| Grau | 1. 89 x 180 Leisten Silber | 2828 | 159,00 |
| | 2. 178 x 183 Leisten Silber | 2630 | 249,00 |
| Braun | 3. 89 x 180 Leisten Anthrazit | 2829 | 159,00 |
| | 4. 178 x 183 Leisten Anthrazit | 2634 | 249,00 |

SYSTEM ALU

Zaunfeld-Sets bestehend aus Aluminium-Einzelprofilen (15x2 cm), beidseitig glatt, und Profil-Abschlussleisten (oben/unten) aus Aluminium.



| | | | |
|-----------|--------------------------------|------|---------------|
| Anthrazit | 1. 89 x 180 Leisten Anthrazit | 2831 | 249,00 |
| | 2. 178 x 183 Leisten Anthrazit | 2236 | 399,00 |
| Silber | 3. 89 x 180 Leisten Silber | 2830 | 249,00 |
| | 4. 178 x 183 Leisten Silber | 2235 | 399,00 |



SYSTEM ALU in Silber mit Dekorprofil GAMMA (H: 15 cm).

Dekorprofile für SYSTEM WPC / ALU Zaunfelder


Ersetzen Sie einzelne WPC oder ALU Profile durch Dekorprofile in 15 oder 30 cm Höhe. Für WPC XL und PLATINUM XL Zaunfelder immer die 30 cm hohen Dekorprofile wählen!



Dekorprofile inkl. Dekorprofil-Adapter aus eloxiertem Aluminium für den Übergang von WPC/ALU Profil auf Dekorprofil.



| Kürzbare Dekorprofile | | | |
|-----------------------|--------------------|------|--------------|
| 1. BUBBLE | 178 x 15 Edelstahl | 2431 | 49,90 |
| | 178 x 30 Edelstahl | 2432 | 74,90 |
| 2. GAMMA | 178 x 15 Edelstahl | 2317 | 49,90 |
| | 178 x 30 Edelstahl | 2318 | 74,90 |
| 3. DEKOR-MATT | 178 x 15 Kunstglas | 2435 | 49,90 |
| | 178 x 30 Kunstglas | 2436 | 74,90 |

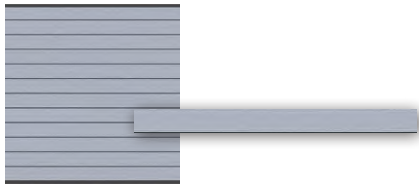


| Nicht kürzbare Dekorprofile | | | |
|-----------------------------|--------------------------|------|--------------|
| 4. DELTA* | 178 x 15 Sicherheitsglas | 2319 | 49,90 |
| | 178 x 30 Sicherheitsglas | 2320 | 74,90 |
| 5. THETA* | 178 x 15 Sicherheitsglas | 2321 | 49,90 |
| | 178 x 30 Sicherheitsglas | 2322 | 74,90 |

* Das Glas-Design wurde im Siebdruckverfahren mit weißer Farbe aufgedruckt.

Mit SYSTEM WPC und SYSTEM ALU Einzelprofilen bauen Sie Zäune auf Wunschmaß! Breite: Profil auf Wunschmaß kappen, Höhe: Profil-Anzahl. Bei Selbstbau-Elementen die Profil-Abschlussleisten nicht vergessen!

DO-IT YOURSELF



SYSTEM WPC Einzelprofile

| SYSTEM WPC CLASSIC | | | | |
|------------------------|------|--------------|------|--------------|
| Anthrazit | 15x2 | Länge: 178,3 | 2149 | 17,90 |
| Grau | 15x2 | Länge: 178,3 | 2582 | 17,90 |
| Mandel | 15x2 | Länge: 178,3 | 2148 | 19,90 |
| Sand | 15x2 | Länge: 178,3 | 2176 | 19,90 |
| SYSTEM WPC XL | | | | |
| Anthrazit | 30x2 | Länge: 178,3 | 2597 | 34,90 |
| Grau | 30x2 | Länge: 178,3 | 2593 | 34,90 |
| SYSTEM WPC PLATINUM | | | | |
| Braun | 15x2 | Länge: 178,3 | 2617 | 22,49 |
| Grau | 15x2 | Länge: 178,3 | 2613 | 22,49 |
| SYSTEM WPC PLATINUM XL | | | | |
| Braun | 30x2 | Länge: 178,3 | 2637 | 39,99 |
| Grau | 30x2 | Länge: 178,3 | 2633 | 39,99 |




Extrabreit!

SYSTEM ALU Einzelprofile

| SYSTEM ALU | | | | |
|------------|------|------------|------|--------------|
| Anthrazit | 15x2 | Länge: 179 | 2240 | 33,25 |
| | 15x2 | Länge: 238 | 2279 | 43,90 |
| Silber | 15x2 | Länge: 179 | 2239 | 33,25 |
| | 15x2 | Länge: 238 | 2278 | 43,90 |



Extrabreite Zäune aus Einzelprofilen in 238 cm Länge!



Profil-Abschlussleisten

| SYSTEM WPC/SYSTEM ALU | | | | |
|-----------------------|-------|--------------|------|--------------|
| Anthrazit | oben | Länge: 173,5 | 2272 | 14,95 |
| Silber | oben | Länge: 173,5 | 2274 | 14,95 |
| Anthrazit | unten | Länge: 179 | 2273 | 14,95 |
| Silber | unten | Länge: 179 | 2275 | 14,95 |
| SYSTEM ALU Extrabreit | | | | |
| Anthrazit | oben | Länge: 233 | 2276 | 19,95 |
| Silber | oben | Länge: 233 | 2277 | 19,95 |
| Anthrazit | unten | Länge: 238 | 4408 | 19,95 |
| Silber | unten | Länge: 238 | 4409 | 19,95 |

TIPP: LED-Lichtleiste

Ambiente-Licht für alle SYSTEM WPC und SYSTEM ALU Zaunfelder.

Die Lichtleiste wird zwischen die WPC/ALU Profile montiert. Die Position der Leiste bestimmen Sie selbst. Nur die erste und letzte Position in den SYSTEM Zaunfeldern kann nicht belegt werden. So ergeben sich viele individuelle Möglichkeiten der Gestaltung.

Einfache Montage

Kein Bohren – keine Kabel schneiden!
Alles einfach nur zusammenstecken.



SYSTEM GLAS ALPHA kombiniert mit SYSTEM ALU Silber und Lichtleiste.



Steckertrafo (2549)

IP68** (2546/2547)



ein Ausgang

zwei Ausgänge



1

4

Design-Profil zum Höhenausgleich

| 1. LED-Lichtleiste* inkl. Anschlusskabel, ohne Transformator | | | |
|--|------|--------------|--|
| 3x2, Länge: 179 | 2501 | 99,90 | |
| 2. Transformatoren* | | | |
| 24W, IP44 bis 2 Lichtleisten | 2549 | 14,90 | |
| 36W, IP68* bis 3 Lichtleisten | 2546 | 24,90 | |
| 60W, IP68* bis 6 Lichtleisten | 2547 | 34,90 | |

| 3. Verlängerungskabel | | | |
|-----------------------|---------------|------|--------------|
| Länge: 50 | ein Ausgang | 2520 | 3,95 |
| Länge: 220 | ein Ausgang | 2521 | 9,95 |
| Länge: 600 | ein Ausgang | 2522 | 17,95 |
| Länge: 50 | zwei Ausgänge | 2532 | 6,95 |
| Länge: 220 | zwei Ausgänge | 2533 | 11,95 |
| Länge: 600 | zwei Ausgänge | 2534 | 19,95 |

| 4. SYSTEM Design-Profil (Zubehör) | | | |
|-----------------------------------|---------------|------|--------------|
| Länge: 179 | Alu Anthrazit | 2503 | 14,95 |
| Länge: 179 | Alu Silber | 2504 | 14,95 |
| 5. Abblendleiste (Zubehör) | | | |
| Länge: 179 | Edelstahl | 0346 | 14,90 |

* WEEE-Reg.-Nr. DE 68582594 ** IP68: Staubdicht und Schutz bei dauerndem Wasserkontakt.

Die Tore bestehen aus einem farbigen Metallrahmen mit einer Verkleidung aus WPC/ALU Profilen. Wir empfehlen zur Befestigung die stabilen Metalltorpfosten für Einzeltore (2059/2099) und Doppeltore (2018/2019).

SYSTEM WPC CLASSIC

1. Rahmen Silber

| | | | | |
|-----------|-------------|------------|------|---------------|
| Anthrazit | 1. 98 x 180 | DIN links | 2137 | 499,00 |
| | | DIN rechts | 2281 | 499,00 |
| | 2. 98 x 180 | DIN links | 2570 | 499,00 |
| | | DIN rechts | 2571 | 499,00 |

2. Rahmen Anthrazit

1. Rahmen Silber

| | | | | |
|------|-------------|------------|------|---------------|
| Grau | 1. 98 x 180 | DIN links | 2578 | 499,00 |
| | | DIN rechts | 2579 | 499,00 |
| | 2. 98 x 180 | DIN links | 2580 | 499,00 |
| | | DIN rechts | 2581 | 499,00 |

2. Rahmen Anthrazit

1. Rahmen Silber

| | | | | |
|--------|-------------|------------|------|---------------|
| Mandel | 1. 98 x 180 | DIN links | 2138 | 499,00 |
| | | DIN rechts | 2282 | 499,00 |
| | 2. 98 x 180 | DIN links | 2572 | 499,00 |
| | | DIN rechts | 2573 | 499,00 |

2. Rahmen Anthrazit

1. Rahmen Silber

| | | | | |
|------|-------------|------------|------|---------------|
| Sand | 1. 98 x 180 | DIN links | 2139 | 499,00 |
| | | DIN rechts | 2283 | 499,00 |
| | 2. 98 x 180 | DIN links | 2574 | 499,00 |
| | | DIN rechts | 2575 | 499,00 |

2. Rahmen Anthrazit



Alle Tore inkl. Beschlagsatz und Einsteckschloss

Befestigen Sie die Tore an den besonders stabilen, beschichteten Metalltorpfosten mit angeschweißter Toraufhängung und „Durch-Rutsch-Schutz“. Torpfosten einbetonieren und feinjustieren!

SYSTEM WPC XL

1. Rahmen Anthrazit

| | | | | |
|-----------|-------------|------------|------|---------------|
| Anthrazit | 1. 98 x 180 | DIN links | 2595 | 499,00 |
| | | DIN rechts | 2596 | 499,00 |
| Grau | 2. 98 x 180 | DIN links | 2591 | 499,00 |
| | | DIN rechts | 2592 | 499,00 |

2. Rahmen Silber

SYSTEM WPC PLATINUM

1. Rahmen Silber

| | | | | |
|-------|-------------|------------|------|---------------|
| Grau | 1. 98 x 180 | DIN links | 2611 | 549,00 |
| | | DIN rechts | 2612 | 549,00 |
| Braun | 2. 98 x 180 | DIN links | 2615 | 549,00 |
| | | DIN rechts | 2616 | 549,00 |

2. Rahmen Anthrazit

SYSTEM WPC PLATINUM XL

1. Rahmen Silber

| | | | | |
|-------|-------------|------------|------|---------------|
| Grau | 1. 98 x 180 | DIN links | 2631 | 549,00 |
| | | DIN rechts | 2632 | 549,00 |
| Braun | 2. 98 x 180 | DIN links | 2635 | 549,00 |
| | | DIN rechts | 2636 | 549,00 |

2. Rahmen Anthrazit

SYSTEM ALU

1. Rahmen Anthrazit

| | | | | |
|-----------|-------------|------------|------|---------------|
| Anthrazit | 1. 98 x 180 | DIN links | 2606 | 599,00 |
| | | DIN rechts | 2607 | 599,00 |
| Silber | 2. 98 x 180 | DIN links | 2608 | 599,00 |
| | | DIN rechts | 2609 | 599,00 |

2. Rahmen Silber

SYSTEM WPC Tore auf Maßbreite



Einzel-/Doppeltore: Rahmen Anthrazit oder Silber

| | | | |
|-----------------------------------|----------------------------|------|-----------------|
| Alle WPC Serien, Farben wie Serie | Einzeltor, max. 180 x 180 | 2499 | 999,00 |
| | Lieferzeit: ca. 4-6 Wochen | | |
| | Doppeltor, max. 360 x 180 | 2036 | 1.998,00 |
| | Lieferzeit: ca. 4-6 Wochen | | |

SYSTEM ALU Tore auf Maßbreite



Einzel-/Doppeltore: Rahmen Anthrazit oder Silber

| | | | |
|-----------|----------------------------|------|-----------------|
| Anthrazit | Einzeltor, max. 180 x 180 | 2557 | 999,00 |
| Silber | Lieferzeit: ca. 4-6 Wochen | | |
| Anthrazit | Doppeltor, max. 360 x 180 | 2556 | 1.998,00 |
| Silber | Lieferzeit: ca. 4-6 Wochen | | |

Metalltorpfosten



8 x 8, Länge: 255

| | | | | |
|-----------|---------------------|---------|------|---------------|
| Anthrazit | für Tor | 2er-Set | 2059 | 199,00 |
| | für Doppeltor | 2er-Set | 2018 | 199,00 |
| Silber | für Tor + Doppeltor | 3er-Set | 2625 | 297,00 |
| | für Tor | 2er-Set | 2099 | 199,00 |
| | für Doppeltor | 2er-Set | 2019 | 199,00 |
| | für Tor + Doppeltor | 3er-Set | 2625 | 297,00 |

Tor-Zubehör



Drückergarnitur

Aluminium, beschichtet, Edelstahl-Optik, inkl. zwei Langschilde mit Klinke bzw. Klinke/Knauf, Vierkantstift, Schrauben



Klinke/Klinke, DIN re./li.
4229 **75,90**

Klinke/Knauf, DIN re./li.
1251 **75,90**

Profilzylinder

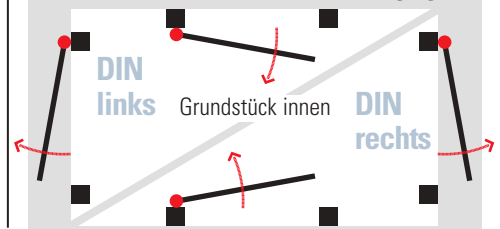
Metall, inkl. drei Schlüssel



60 mm, 30/30 mm
2550 **17,90**

Torinfo: DIN links/rechts

Das Tor öffnet zur **Klobenseite** (Toraufhängung).







SYSTEM RHOMBUS in Silber kombiniert mit SYSTEM GLAS Elementen. Klemmpfosten mit Edelstahl-Ummantelung.

SYSTEM RHOMBUS

Die beschichteten und zusätzlich ausgeschäumten Metallprofile weisen im Vergleich zu Echtholzprofilen eine höhere Stabilität auf und können sich kaum verziehen. RHOMBUS erlaubt eine leichte Einsicht, bietet dennoch ausreichenden Sichtschutz. RHOMBUS ist in Höhe/ Breite variabel. Die Höhe variieren Sie durch die Profilanzahl, die Breite durch bauseitiges Ablängen. Profile: 50x20mm, Stärke: 0,7 mm



| | | | |
|------------------|------------------------------|------|-----------------|
| Anthrazit | 1. 60x180 | 2648 | 99,00 |
| | 2. 180x180 | 2647 | 299,00 |
| Tor | 3. Breite 98-120, Höhe 180 | 2557 | 999,00 |
| Doppeltor | 4. max. Breite 360, Höhe 180 | 2556 | 1.998,00 |


| | | | |
|------------------|------------------------------|------|-----------------|
| Silber | 4. 60x180 | 2646 | 99,00 |
| | 5. 180x180 | 2645 | 299,00 |
| Tor | 6. Breite 98-120, Höhe 180 | 2557 | 999,00 |
| Doppeltor | 7. max. Breite 360, Höhe 180 | 2556 | 1.998,00 |



SYSTEM RHOMBUS kombiniert mit FLOW. Pfosten BASIC in Silber.

SYSTEM METALL BASIC

Zaunfeld-Sets bestehend aus 12 Einzelprofilen (150x20 mm) und Profil-Abschlussleiste oben, Farben: Anthrazit und Silber.



| | | | |
|------------------|------------|------|---------------|
| Anthrazit | 1. 179x180 | 2750 | 249,00 |
| Silber | 2. 179x180 | 2751 | 249,00 |



SYSTEM METALL BASIC in Silber am Pfosten BASIC.

SYSTEM Metall-Zaunfelder: Optisch weicht der Farbdruck der Zäune und Metallpfosten durch unterschiedliche Grundmaterialien leicht voneinander ab, mindert aber nicht die hohe Gebrauchsfähigkeit und stellt somit keinen Reklamationsgrund dar.



FLOW in Anthrazit kombiniert mit SYSTEM GLAS Elementen.

FLOW 3D-Design

FLOW überzeugt durch ein modernes Design mit zwei unterschiedlichen Seiten. Eine Seite konvex gewölbt, die andere Seite konkav gewölbt. FLOW erhalten Sie in zwei Ausführungen: als Rechteck mit geschlossener und als Gitter mit gelochter Oberfläche.



Rechteck (geschlossen)



Gitter (gelocht)



1 Rechteck




2 Rechteck



3 Gitter (gelocht)



4 Rechteck



5 Rechteck



6 Gitter (gelocht)

| Anthrazit | | | |
|-----------|------------|------|---------------|
| | 1. 60x180 | 2741 | 129,00 |
| | 2. 120x180 | 2740 | 249,00 |
| | 3. 60x180 | 2742 | 129,00 |

| Silber | | | |
|--------|------------|------|---------------|
| | 4. 60x180 | 2744 | 129,00 |
| | 5. 120x180 | 2743 | 249,00 |
| | 6. 60x180 | 2745 | 129,00 |

Pfosten: Wählen Sie die Pfosten BASIC (Seite 48) bei reinen RHOMBUS, METALL BASIC und FLOW Zaunanlagen sowie bei Kombinationen untereinander oder mit SYSTEM WPC und ALU. Nur bei Kombinationen mit SYSTEM GLAS/BOARD Elementen immer die Klemmpfosten (Seite 49) verwenden.



FLOW mit einzigartiger 3D-Oberfläche.



FLOW in Silber kombiniert mit SYSTEM WPC XL Elementen.



FLOW Gitter Silber am Pfosten BASIC.




SYSTEM GLAS Zaunanlage in der Ausführung ALPHA mit silberfarbenen Klemmpfosten (Seite 49).

SYSTEM GLAS

Aus 8 mm starkem Glas. Einscheiben-Sicherheitsglas nach EN 12150, rundum polierte Kanten, erhältlich in vier Design-Ausführungen. Das Glas-Design der Ausführungen GLAS BETA, ALPHA und Matt wurde im Siebdruckverfahren mit weißer Farbe aufgedruckt.




Bitte beachten: Sicherheitsglas kann nicht gekürzt werden! Alle Glaselemente inklusive Dichtungsprofilen aus Gummi zur Befestigung in den SYSTEM Klemmpfosten.



| GLAS ALPHA | | | | |
|--|----------------------------|------|---------------|--|
| | 1. 90 x 90 | 2307 | 139,00 | |
| Sichtseite glatt, Rückseite satiniert*, mit vier durchsichtigen Streifen | 2. 90 x 180/90 links | 2326 | 219,00 | |
| | 3. 120 x 180 | 2304 | 249,00 | |
| | 4. 90 x 180 | 2305 | 199,00 | |
| | 5. 90 x 180/90 rechts | 2306 | 219,00 | |
| Element auf Maßbreite** | 6. Breite 60-120, Höhe 180 | 2474 | 328,00 | |
| NEU: Tor auf Maßbreite** | 7. Breite 98-120, Höhe 180 | 4460 | 799,00 | |

| GLAS BETA | | | | |
|---|----------------------------|------|---------------|--|
| | 1. 90 x 90 | 2311 | 139,00 | |
| Sichtseite glatt, Rückseite satiniert*, mit ansteigend hohen, durchsichtigen Streifen | 2. 90 x 180/90 links | 2327 | 219,00 | |
| | 3. 120 x 180 | 2308 | 249,00 | |
| | 4. 90 x 180 | 2309 | 199,00 | |
| | 5. 90 x 180/90 rechts | 2310 | 219,00 | |
| Element auf Maßbreite** | 6. Breite 60-120, Höhe 180 | 2474 | 328,00 | |
| NEU: Tor auf Maßbreite** | 7. Breite 98-120, Höhe 180 | 4460 | 799,00 | |





Balkonabtrenner aus SYSTEM GLAS KLAR und WPC Element.





SYSTEM GLAS MATT kombiniert mit SYSTEM RHOMBUS.

Zaun Online-Planer
 Aufbau-Video
 Montageanleitung
traumgarten.de

SYSTEM GLAS MATT Element kombiniert mit SYSTEM ALU.

Tore mit farbigem Metallrahmen.
 Die Glaselemente mit dem neuen SYSTEM U-Klemmprofil am Torpfosten anschließen!



| GLAS MATT | | | | |
|--|----------------------------|------|---------------|--|
| Sichtseite glatt, Rückseite vollflächig satiniert* | 1. 90 x 90 | 2337 | 139,00 | |
| | 2. 90 x 180/90 links | 2339 | 219,00 | |
| | 3. 120 x 180 | 2335 | 249,00 | |
| | 4. 90 x 180 | 2336 | 199,00 | |
| | 5. 90 x 180/90 rechts | 2338 | 219,00 | |
| Element auf Maßbreite** | 6. Breite 60-120, Höhe 180 | 2474 | 328,00 | |
| NEU: Tor auf Maßbreite** | 7. Breite 98-120, Höhe 180 | 4460 | 799,00 | |

| GLAS KLAR | | | | |
|--|----------------------------|------|---------------|--|
| Sicht- und Rückseite glatt, durchsichtig | 1. 90 x 90 | 2303 | 89,00 | |
| | 2. 90 x 180/90 links | 2302 | 149,00 | |
| | 3. 120 x 180 | 2300 | 175,00 | |
| | 4. 90 x 180 | 2301 | 129,00 | |
| | 5. 90 x 180/90 rechts | 2302 | 149,00 | |
| Element auf Maßbreite** | 6. Breite 60-120, Höhe 180 | 2473 | 254,00 | |
| NEU: Tor auf Maßbreite** | 7. Breite 98-120, Höhe 180 | 4460 | 799,00 | |

* Je nach Lichteinfall und Betrachtungswinkel sind produktionsbedingt u. U. leichte Streifen bei der aufgedruckten Satinierung erkennbar.

** Ca. 5-7 Wochen Lieferzeit.





SYSTEM BOARD in Schiefer. Klemmpfosten mit hochwertiger Edelstahl-Ummantelung.




SYSTEM BOARD in Titangrau. Die Edelstahl-Ummantelung unterstreicht den exklusiven Look.


SYSTEM BOARD

Zaunfelder aus 6 mm starken, farbigen Aluminium-Verbundplatten (ACP) oder Corten-Stahl. Sie sind sehr stabil, wetterbeständig sowie bruch- und schlagfest. BOARD „ACP“ Elemente inklusive Dichtungsprofilen aus Gummi zur Befestigung im SYSTEM Klemmpfosten.

NEU Ausgewählte BOARD Elemente aus Corten-Stahl in der Ausführung Rost!




| | | | | |
|--|----------------|--------|------|---------------|
| BOARD Rost | 1. 90 x 90 | | 2768 | 119,00 |
| Bitte beachten Sie den Materialhinweis (Seite 47)! | 2. 90 x 180/90 | links | 2767 | 229,00 |
| | 3. 90 x 180/90 | rechts | 2770 | 229,00 |
| | 4. 90 x 180 | | 2766 | 229,00 |

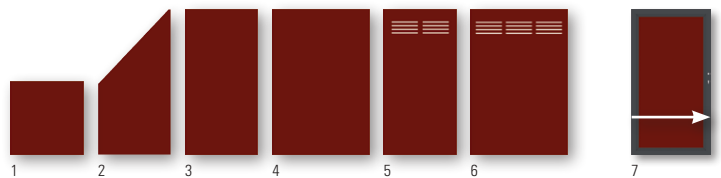


SYSTEM GLAS ALPHA kombiniert mit SYSTEM BOARD Rost.

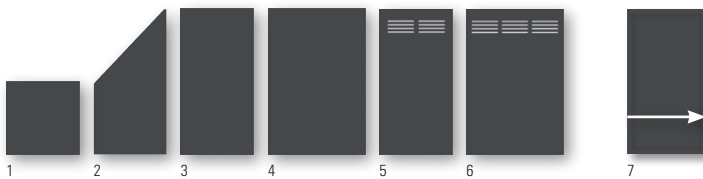
NEU BOARD Marmor



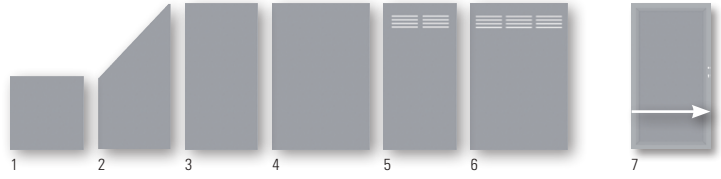
| | | | | |
|--------------------------------|----------------------------|-------------|------|---------------|
| BOARD Marmor | 1. 90 x 90 | | 2763 | 99,00 |
| | 2. 90 x 180/90 | | 2762 | 199,00 |
| | 3. 90 x 180 | | 2761 | 189,00 |
| | 4. 120 x 180 | | 2760 | 229,00 |
| | 5. 90 x 180 | Slot-Design | 2765 | 229,00 |
| | 6. 120 x 180 | Slot-Design | 2764 | 279,00 |
| NEU: Tor auf Maßbreite* | 7. Breite 98-120, Höhe 180 | | 2769 | 799,00 |



| | | | | |
|--------------------------------|----------------------------|-------------|------|---------------|
| BOARD Rot | 1. 90 x 90 | | 2735 | 99,00 |
| | 2. 90 x 180/90 | | 2734 | 199,00 |
| | 3. 90 x 180 | | 2733 | 189,00 |
| | 4. 120 x 180 | | 2732 | 229,00 |
| | 5. 90 x 180 | Slot-Design | 2737 | 229,00 |
| | 6. 120 x 180 | Slot-Design | 2736 | 279,00 |
| NEU: Tor auf Maßbreite* | 7. Breite 98-120, Höhe 180 | | 2769 | 799,00 |



| | | | | |
|--------------------------------|----------------------------|-------------|------|---------------|
| BOARD Schiefer | 1. 90 x 90 | | 2729 | 89,00 |
| | 2. 90 x 180/90 | | 2728 | 149,00 |
| | 3. 90 x 180 | | 2727 | 129,00 |
| | 4. 120 x 180 | | 2726 | 175,00 |
| | 5. 90 x 180 | Slot-Design | 2731 | 199,00 |
| | 6. 120 x 180 | Slot-Design | 2730 | 249,00 |
| NEU: Tor auf Maßbreite* | 7. Breite 98-120, Höhe 180 | | 2769 | 799,00 |



| | | | | |
|--------------------------------|----------------------------|-------------|------|---------------|
| BOARD Titangrau | 1. 90 x 90 | | 2723 | 89,00 |
| | 2. 90 x 180/90 | | 2722 | 149,00 |
| | 3. 90 x 180 | | 2721 | 129,00 |
| | 4. 120 x 180 | | 2720 | 175,00 |
| | 5. 90 x 180 | Slot-Design | 2725 | 199,00 |
| | 6. 120 x 180 | Slot-Design | 2724 | 249,00 |
| NEU: Tor auf Maßbreite* | 7. Breite 98-120, Höhe 180 | | 2769 | 799,00 |

* Ca. 5-7 Wochen Lieferzeit.



SYSTEM BOARD XL im Farbton Schiefer mit silberfarbenen Klemmpfosten.



Kombination aus SYSTEM BOARD und BOARD XL in Marmor.



SYSTEM BOARD XL in Titangrau.

SYSTEM BOARD XL

Zaunfeld-Sets bestehend aus 4 Einzelprofilen und 3 Übergangleisten.
 Material: Profile aus Aluminium-Verbundplatten (ACP) oder Stahl (Corten-Stahl),
 Leisten aus Aluminium. Befestigung am SYSTEM Klemmpfosten.


NEU



Individuell
 178 x 180 2805 **449,00**

Element „Individuell“
 Stellen Sie sich aus vier
 Alu-Verbund Farben
 und dem Stahlelement
 Rost Ihr Wunschelement
 zusammen.

**SYSTEM BOARD XL aus
 Stahl (Corten-Stahl) in
 der Ausführung Rost!**



Rost
 178 x 180 2804 **449,00**

Ausführung Rost: Auf der walzblanken Stahloberfläche (Corten-Stahl) bildet sich abhängig von Intensität und Dauer der Bewitterung die gewünschte Patina. Dieser witterungsbeständige Edelrost konserviert die Oberfläche und schützt das Material vor Zersetzung.

Bitte beachten: Durch Witterungseinflüsse lösen sich Rostpartikel von der Oberfläche und lagern sich deutlich sichtbar am Boden ab!



SYSTEM BOARD XL Rost kombiniert mit Edelstahlgitter GAMMA.



SYSTEM RHOMBUS und FLOW am Pfosten BASIC in Silber.

Pfosten BASIC

Basispfosten für die Montage von SYSTEM Zaunfeldern. Die Profile bzw. die Elemente werden in den Pfosten gesteckt.

Material: Aluminium, pulverbeschichtet in Anthrazit oder Silber, inkl. Kappen. Pfosten zum Aufdübeln inkl. Pfostenträger und Pfostenfußabdeckung.

Einsatz: Pfosten BASIC für Zaunanlagen bestehend aus reinen SYSTEM WPC, ALU, RHOMBUS, METALL BASIC oder FLOW Zaunfeldern sowie für Kombinationen untereinander.

Für Kombinationen mit SYSTEM GLAS und BOARD Zaunfeldern den Klemmpfosten einsetzen!

Pfosten BASIC
7,3 x 6,6 cm, inkl. Endprofil und Pfostenkappen



| | | | |
|-----------|------------------------------|------|--------------|
| Anthrazit | Länge: 105 zum Aufdübeln | 2358 | 54,90 |
| | Länge: 192,5 zum Aufdübeln | 2144 | 69,90 |
| | Länge: 150 zum Einbetonieren | 2359 | 39,90 |
| | Länge: 240 zum Einbetonieren | 2145 | 49,90 |
| | Länge: 298 zum Einbetonieren | 2360 | 69,90 |
| Silber | Länge: 105 zum Aufdübeln | 2361 | 54,90 |
| | Länge: 192,5 zum Aufdübeln | 2248 | 69,90 |
| | Länge: 150 zum Einbetonieren | 2362 | 39,90 |
| | Länge: 240 zum Einbetonieren | 2247 | 49,90 |
| | Länge: 298 zum Einbetonieren | 2363 | 69,90 |

Eckpfosten BASIC
7,2 x 6,6 cm, inkl. Pfostenkappen, für Winkel von 75° bis 180° einstellbar!



| | | | |
|-----------|------------------------------|------|--------------|
| Anthrazit | Länge: 105 zum Aufdübeln | 2334 | 54,90 |
| | Länge: 192,5 zum Aufdübeln | 2107 | 74,90 |
| | Länge: 150 zum Einbetonieren | 2365 | 49,90 |
| | Länge: 240 zum Einbetonieren | 2140 | 74,90 |
| | Länge: 298 zum Einbetonieren | 2366 | 89,90 |
| Silber | Länge: 105 zum Aufdübeln | 2367 | 54,90 |
| | Länge: 192,5 zum Aufdübeln | 2249 | 74,90 |
| | Länge: 150 zum Einbetonieren | 2368 | 49,90 |
| | Länge: 240 zum Einbetonieren | 2250 | 74,90 |
| | Länge: 298 zum Einbetonieren | 2369 | 89,90 |

Pfosten-Zubehör



Träger SYSTEM WPC
Stahl, verzinkt (für die 240/298 cm langen Pfosten zum Höhenausgleich bei Hang-Installationen).

2141 **19,90**



Verbundanker-Set
8 Gewindestangen, Muttern, U-Scheiben, Abdeckkappen und Montagemörtel. Für 2 Pfosten zum Aufdübeln.

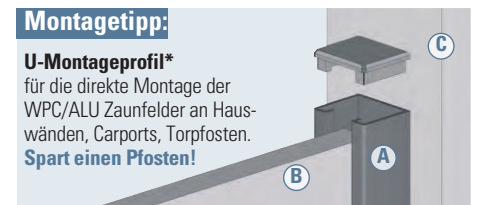
1272 **34,95**



Montageadapter für Aufschraubanker
Stahl, verzinkt, Stärke: 10 mm, inkl. 4 Schrauben 10 x 20 mm mit Abdeckkappen und U-Scheiben.

Montageadapter 160 x 160 x 80 mm
Eck-Montageadapter 180 x 160 mm, für die Eckpfosten-Montage

2007 **21,95** 0603 **21,95**



U-Montageprofil*

für die direkte Montage der WPC/ALU Zaunfelder an Hauswänden, Carports, Torpfosten. **Spart einen Pfosten!**

| | | | |
|-----------|------------|------|--------------|
| Anthrazit | Länge: 105 | 2414 | 14,90 |
| | Länge: 192 | 2415 | 24,90 |
| | Länge: 238 | 2416 | 29,90 |
| Silber | Länge: 105 | 2417 | 14,90 |
| | Länge: 192 | 2418 | 24,90 |
| | Länge: 238 | 2419 | 29,90 |

*Die Befestigung am Mauerwerk o. ä. bedingt eine fachgerechte Montage mit passendem Befestigungsmaterial.

A. U-Montageprofil
B. WPC/ALU Zaunfeld
C. Hauswand, Torpfosten etc.
NEU: U-Klemmprofil für die Montage am Torpfosten



FLOW und SYSTEM GLAS am Klemmpfosten in Anthrazit.



Edelstahl-Ummantelung für Klemmpfosten.

Klemmpfosten

Universalpfosten für die Montage von SYSTEM Zaunfeldern. Die Profile bzw. die Elemente werden in Pfosten eingeklemmt.

Material: Aluminium, pulverbeschichtet in Anthrazit oder Silber, inkl. Kappen. Der Klemmpfosten benötigt immer den separaten Träger SYSTEM.

Einsatz: Klemmpfosten für Zaunanlagen bestehend aus reinen SYSTEM GLAS oder BOARD Zaunfeldern sowie für Kombinationen mit SYSTEM WPC, ALU und METALL Zaunfeldern.

Klemmpfosten
7,7 x 7,4-8,4cm, inkl. Endprofil und Pfostenkappen



| | | | |
|-----------|--------------|------|--------------|
| Anthrazit | Länge: 105 | 2340 | 69,00 |
| | Länge: 192,5 | 2341 | 99,00 |
| Silber | Länge: 105 | 2312 | 69,00 |
| | Länge: 192,5 | 2313 | 99,00 |

Träger SYSTEM
verzinkter Stahl, für Klemm-/Eck-Klemmpfosten



| | | |
|-------------------|------|--------------|
| zum Aufdübeln | 2316 | 24,90 |
| zum Einbetonieren | 2314 | 24,90 |

Eck-Klemmpfosten
6,6 x 6,6cm, inkl. Pfostenkappen



| | | | |
|-----------|--------------|------|---------------|
| Anthrazit | Länge: 105 | 2350 | 99,00 |
| | Länge: 192,5 | 2342 | 149,00 |
| Silber | Länge: 105 | 2349 | 99,00 |
| | Länge: 192,5 | 2315 | 149,00 |

Eck-Klemmpfosten für 90° Eck-Lösungen.



Klemmpfosten-Zubehör

Design-Tipp:

Hochwertige Edelstahl-Ummantelung für Klemmpfosten, Eck-Klemmpfosten und Träger SYSTEM



Edelstahl-Ummantelung

| | | | |
|------------------------------------|------|--|--------------|
| Pfosten-Ummantelung-Sets* | | | |
| Länge: 105 | 1368 | | 59,90 |
| Länge: 193 | 1366 | | 79,90 |
| Eckpfosten-Ummantelung-Set* | | | |
| Länge: 193 | 1367 | | 79,90 |
| Träger-Abdeckung | 1369 | | 19,90 |



Zusatzsicherung für GLAS Zaunanlagen

Wenn die Anlage nicht über Eck oder an einer Wand befestigt und frei zugänglichem Sturm ausgesetzt ist, muss sie zusätzlich zur serieneigenen Befestigung mit Windankern gesichert werden. Die Elemente halten dem Winddruck stand! Er überträgt sich aber auf Pfosten und Anker. Ab einer höheren Windstärke kann sich die Pfostenbasis verbiegen!




Windanker SYSTEM GLAS

| | | |
|-----------|------|--------------|
| Anthrazit | 2344 | 24,90 |
| Silber | 2343 | 24,90 |

Montagetipp:

Für den Weiterbau am Torpfosten bei Verwendung eines GLAS- oder BOARD-Tores montieren Sie weitere GLAS oder BOARD Zaunfelder mit dem U-Klemmprofil direkt am Torpfosten, ohne einen zusätzlichen Klemmpfosten einzubauen!



SYSTEM U-Klemmprofil

| | | | |
|-----------|------------|------|--------------|
| Anthrazit | Länge: 105 | 2778 | 44,00 |
| | Länge: 192 | 2777 | 69,00 |
| Silber | Länge: 105 | 2776 | 44,00 |
| | Länge: 192 | 2779 | 69,00 |

* Sets = Abdeckung für Pfosten, Kappe und den Träger.
Optional: nur Träger-Abdeckung (Art. 1369).

LOGLIFE ZÄUNE

Zäune aus hochwertigem Fenster-Kunststoff sind voll im Trend: Sie kosten zwar etwas mehr als Holzzäune, aber man spart in den folgenden Jahren bei Farben, Pinseln und Lösungsmitteln. Die lange Lebensdauer ist ein weiterer wichtiger Vorteil, denn Fenster aus Kunststoff sind schon seit vielen Jahrzehnten Standard. Vorteile die auch moderne Gartenliebhaber für sich entdeckt haben und nutzen.

LOGLIFE Zäune gibt es seit 1997. Auch die ersten, fast 20 Jahre alten Zäune stehen noch heute, vollkommen farbecht Weiß und im zeitlosen Design, bei zufriedenen Gartenfreunden.

**Wir empfehlen zur Planung Ihrer Zaunanlage die LOGLIFE Montageanleitung anzusehen.
Kostenlos im Internet: www.traumgarten.de**






LONGLIFE – Vorteile die sich rechnen!



Fenster-Kunststoff

Über 40 Jahre werkeigene Erfahrung stecken in dem erprobten und optimierten Basismaterial.



Pfosten-Stabilität

Alle Pfosten mit innenliegendem, achteckigem und verzinktem Stahlkern.



Absolut streichfrei

Keine zusätzlichen Kosten für Anstriche, Farben, Risse reparieren etc.



Leichte Reinigung

Verunreinigungen abwaschen oder mit dem Gartenschlauch abspritzen.



Weiß – mit Garantie

10 Jahre Farbgarantie nach ISO 105-A02, Farbveränderungen gemäß Graumaßstab max. Stufe 3, auf weiße Elemente.

Zäune auf Maß



Zäune auf Maß

Wenn die Standardmaße nicht passen, fertigen wir die Serien RIVA und ROMO auf Ihre Wunschbreite.

LONGLIFE NOVO Design

Elegantes Design-Element mit waagerechten Profilen, die durch zwei senkrechte Aluminium-Stäbe gehalten werden.
Profile: 28 x 82 mm, Rahmen: 40 x 50 mm



Elegant: Zwei senkrechte Aluminium-Stäbe (Ø 17 mm) und die waagerechten Profile verleihen dem NOVO Design Element ein zeitloses und elegantes Erscheinungsbild.



1

Kombinationsgitter siehe LONGLIFE ROMO

| | | | | |
|------|----------------|--------------|------|---------------|
| Weiß | Zaun | 1. 180 x 180 | 1803 | 299,00 |
| | Pfosten 8x8 | Länge: 195 | 0770 | 49,90 |
| | | Länge: 240 | 0771 | 57,90 |
| | Pfosten-Profil | Länge: 220 | 0772 | 4,20 |

Zubehör

| | | | |
|--|-----------------|------|--------------|
| Pfostenkappe 80 | Weiß | 0773 | 5,40 |
| Elementhalter | Weiß | 0779 | 8,45 |
| Elementhalter | Edelstahl | 1860 | 8,45 |
| Pfostenträger ¹ | Stahl, verzinkt | 0781 | 19,95 |
| Verbundanker-Set | für Träger 0781 | 1272 | 34,95 |
| Einschlag-Anker (ohne Schrauben) | Stahl, verzinkt | 0782 | 19,95 |
| Designaufsatz Alu, gerade | Länge: 180 | 1861 | 24,90 |
| MS Polymer-Kleber, 290 ml, zur Befestigung des Designaufsatzes Alu | | 1398 | 12,95 |

¹ Schrauben/Schwerlastdübel bzw. Klebedübel separat besorgen. Alternativ: Verbundanker-Set (1272).



LONGLIFE RIVA

Die Elemente sind absolut blickdicht und überzeugen mit besonders starken Profilen und dem breiten Rahmen. Optisches Highlight: Die Ausführung „Polareiche“ mit licht- und wetterbeständiger Folien-Kaschierung in besonders hochwertiger Qualität – bekannt aus dem modernen Fensterbau.

Material: hochwertiger Fenster-Kunststoff
Profile (A): 24,5 x 125,3 mm, mit Querverstärkungen
Rahmen (B): 68 x 48 mm, verschweiß



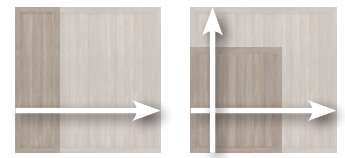
Tor inkl. Schloss

| | | | | | | | | | |
|------------|------------------|---------------------------|----------------|---------------|----------------------------|------------------------------|--------------|--------------|--------------|
| Polareiche | Zäune | 1. 90 x 180/90 | 2449 | 399,00 | Polareiche | Pfosten 8x8 NEU | Länge: 105 | 2455 | 69,00 |
| | | 2. 90 x 180 ¹ | 2448 | 399,00 | | | Länge: 150 | 4387 | 79,00 |
| | | 3. 180 x 180 ¹ | 2447 | 499,00 | | | Länge: 195 | 2456 | 89,00 |
| | Tor ² | 4. 98 x 180 | 2453 | 649,00 | Länge: 240 | 2457 | 99,00 | | |
| | | Zäune mit Gitter | 5. 90 x 180/90 | 2452 | 479,00 | Pfostenkappe 80, Metalloptik | | 1581 | 7,90 |
| | 6. 90 x 180 | | 2451 | 479,00 | Elementhalter, Edelstahl | | 1860 | 8,45 | |
| | 7. 180 x 180 | | 2450 | 579,00 | Pfostenträger ³ | | 0781 | 19,95 | |
| | Gitter | 8. 60 x 180 | 2454 | 299,00 | | | | | |

Zäune auf Maß



Nur geschlossene Elemente.
 Lieferzeit: ca. 3-5 Wochen



| | | | |
|------------|----------------------------|------|---------------|
| Polareiche | 9./10.B: 40-89, H: 40-180 | 1867 | 479,00 |
| Polareiche | 9./10.B: 91-180, H: 40-180 | 1867 | 599,00 |

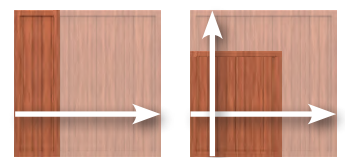
Materialhinweis (Polareiche):
 Die Elemente sind mit einer hochwertigen Folienkaschierung im Dekor „Polareiche“ versehen. Wir gewähren 7 Jahre Farbgarantie nach ISO 105-A02, Farbveränderungen gemäß Graumaßstab max. Stufe 3.



Tor inkl. Schloss

| | | | | | | | | | |
|-------|------------------|---------------------------|----------------|---------------|----------------------------|-------------------------------|--------------|-------------|--------------|
| Braun | Zäune | 1. 90 x 180/90 | 1849 | 279,00 | Braun | Pfosten 8x8 NEU | Länge: 105 | 1865 | 35,00 |
| | | 2. 90 x 180 ¹ | 1848 | 279,00 | | | Länge: 150 | 4386 | 49,00 |
| | | 3. 180 x 180 ¹ | 1847 | 379,00 | | | Länge: 195 | 1855 | 59,00 |
| | Tor ² | 4. 98 x 180 | 1853 | 499,00 | Länge: 240 | 1856 | 69,00 | | |
| | | Zäune mit Gitter | 5. 90 x 180/90 | 1852 | 299,00 | Pfosten-Profil, Braun, L: 220 | | 1854 | 4,95 |
| | 6. 90 x 180 | | 1851 | 299,00 | Pfostenkappe 80, Braun | | 1857 | 5,90 | |
| | 7. 180 x 180 | | 1850 | 399,00 | Elementhalter, Edelstahl | | 1860 | 8,45 | |
| | Gitter | 8. 60 x 180 | 1580 | 149,00 | Pfostenträger ³ | 0781 | 19,95 | | |

Nur geschlossene Elemente.
 Lieferzeit: ca. 3-5 Wochen



| | | | |
|-------|----------------------------|------|---------------|
| Braun | 9./10.B: 40-89, H: 40-180 | 1867 | 379,00 |
| Braun | 9./10.B: 91-180, H: 40-180 | 1867 | 499,00 |

Materialhinweis (Braun):
 Die braunen Elemente enthalten zur natürlichen Farbgebung Naturstoffe und verwittern etwas in den ersten 2 Jahren, um so den gewünschten, helleren Endzustand zu erreichen.

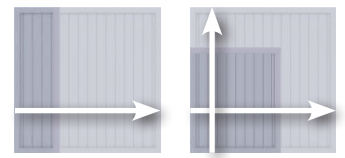
¹ Auch mit waagerechten Profilen einbaubar, um 90° gedreht. Bitte zusätzliche Wasserabläuferlöcher bohren! ² Tore ohne Beschlag ³ Metall, verzinkt, Schrauben/Schwerlastdübel bzw. Klebedübel separat besorgen.




Zäune auf Maß



Nur geschlossene Elemente.
Lieferzeit:
ca. 3-5 Wochen



| | | | | | |
|------|------------------|---------------------------|------|---------------|-------------------|
| | | | | | Tor inkl. Schloss |
| 1 | 2 | 3 | 4 | 5 | 6 |
| Grau | Zäune | 1. 90 x 180/90 | 1833 | 289,00 | |
| | | 2. 90 x 180 ¹ | 1832 | 289,00 | |
| | | 3. 180 x 180 ¹ | 1831 | 359,00 | |
| | Tor ² | 4. 98 x 180 | 1846 | 499,00 | |
| | Zäune mit Gitter | 5. 90 x 180/90 | 1823 | 329,00 | |
| | | 6. 90 x 180 | 1822 | 329,00 | |
| | | 7. 180 x 180 | 1821 | 399,00 | |
| | Gitter | 8. 60 x 180 | 1825 | 129,00 | |



| | | | | |
|------|------------------------------|------------|--------------|--------------|
| Grau | Pfosten | Länge: 105 | 1864 | 35,00 |
| | 8x8 NEU | Länge: 150 | 4385 | 49,00 |
| | | Länge: 195 | 1839 | 59,00 |
| | | Länge: 240 | 1835 | 69,00 |
| Grau | Pfosten-Profil, Grau, L: 220 | 1836 | 4,95 | |
| | Pfostenkappe 80, Grau | 1837 | 5,90 | |
| | Elementhalter, Grau | 1838 | 8,45 | |
| | Pfostenträger ³ | 0781 | 19,95 | |


| | | | |
|------|----------------------------|------|---------------|
| Grau | 9./10.B: 40-89, H: 40-180 | 1867 | 349,00 |
| | 9./10.B: 91-180, H: 40-180 | 1867 | 449,00 |

Materialhinweis (Grau):

Die grauen Elemente enthalten zur natürlichen Farbgebung Naturstoffe und verwittern etwas in den ersten 2 Jahren, um so den gewünschten, helleren Endzustand zu erreichen.




| | | | | | |
|------|------------------|---------------------------|------|---------------|-------------------|
| | | | | | Tor inkl. Schloss |
| 1 | 2 | 3 | 4 | 5 | 6 |
| Weiß | Zäune | 1. 90 x 180/90 | 1806 | 219,00 | |
| | | 2. 90 x 180 ¹ | 1805 | 219,00 | |
| | | 3. 180 x 180 ¹ | 1804 | 289,00 | |
| | Tor ² | 4. 98 x 180 | 1807 | 499,00 | |
| | Zäune mit Gitter | 5. 90 x 180/90 | 1820 | 299,00 | |
| | | 6. 90 x 180 | 1819 | 299,00 | |
| | | 7. 180 x 180 | 1818 | 369,00 | |
| | Gitter | 8. 60 x 180 | 0765 | 109,00 | |



| | | | | |
|------|------------------------------|------------|--------------|--------------|
| Weiß | Pfosten | Länge: 105 | 0768 | 32,90 |
| | 8x8 | Länge: 150 | 0742 | 44,90 |
| | | Länge: 195 | 0770 | 49,90 |
| | | Länge: 240 | 0771 | 57,90 |
| Weiß | Pfosten-Profil, Weiß, L: 220 | 0772 | 4,20 | |
| | Pfostenkappe 80, Weiß | 0773 | 5,40 | |
| | Elementhalter, Weiß | 0779 | 8,45 | |
| | Pfostenträger ³ | 0781 | 19,95 | |

Nur geschlossene Elemente.
Lieferzeit:
ca. 3-5 Wochen



| | | | |
|------|----------------------------|------|---------------|
| Weiß | 9./10.B: 40-89, H: 40-180 | 1867 | 299,00 |
| | 9./10.B: 91-180, H: 40-180 | 1867 | 399,00 |

Materialhinweis (Weiß):

10 Jahre Farbgarantie nach ISO 105-A02, Farbveränderungen gemäß Graumaßstab max. Stufe 3, auf weiße Elemente.



¹ Auch mit waagerechten Profilen einbaubar, um 90° gedreht. Bitte zusätzliche Wasserabläuferlöcher bohren! ² Tore ohne Beschlag ³ Metall, verzinkt, Schrauben/Schwerlastdübel bzw. Klebedübel separat besorgen.



LONGLIFE ROMO

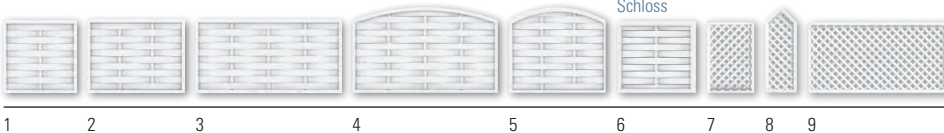
ROMO gibt es in zwei Systemhöhen und in gerader und runder Bauform. Mit Anschlusselementen schaffen Sie den harmonischen Übergang zwischen beiden Höhen. Wir gewähren 10 Jahre Farbgarantie nach ISO 105-A02, Farbveränderungen gemäß Graumaßstab max. Stufe 3, auf alle ROMO Elemente.

10 JAHRE GARANTIE

Zaun Online-Planer
 Aufbau-Video
 Montageanleitung
traumgarten.de

Höhe: 90 cm

Tor inkl. Schloss



Material: hochwertiger Fenster-Kunststoff
Lamellen (A): 6 x 82 mm, mit Dekorfasen
Rahmen (B): 40 x 50 mm
Gitter (C): Leisten 5 x 30 mm, Maschenweite ca. 40 x 40 mm



| | | | | |
|------|------------------|----------------|------|---------------|
| Weiß | Zäune | 1. 90x90 | 0764 | 129,00 |
| | | 2. 120x90 | 0763 | 139,00 |
| | | 3. 180x90 | 0762 | 159,00 |
| | | 4. 180x90(106) | 0754 | 179,00 |
| | | 5. 120x90(106) | 0755 | 149,00 |
| | Tor ² | 6. 98x90 | 0785 | 366,00 |
| | Gitter | 7. 60x90 | 0767 | 79,00 |
| | | 8. 40x90(110) | 0872 | 79,00 |
| | | 9. 180x90 | 1826 | 149,00 |





Höhe: 180 cm



| | | | | | |
|-----------------|-------|------------------------------|-------------------|---------------|---------------|
| Weiß | Zäune | 10. 90 x 180/90 ¹ | 1123 | 199,00 | |
| | | 11. 90 x 180 | 0758 | 165,00 | |
| | | 12. 120 x 180 | 0757 | 199,00 | |
| | | 13. 180 x 180 | 0756 | 199,00 | |
| | | 14. 180 x 180(196) | 0750 | 249,00 | |
| | | 15. 120 x 180(196) | 0751 | 229,00 | |
| | | 16. 80 x 180(196) | 1139 | 299,00 | |
| | | Tor ² | 17. 98 x 180 | 0787 | 489,00 |
| | | Gitter | 18. 60 x 180 | 0765 | 109,00 |
| | | | 19. 40 x 180(200) | 0870 | 119,00 |
| | | | 20. 40 x 180 | 0863 | 99,00 |
| | | | 21. 90 x 180 | 1826 | 149,00 |
| 22. 90 x 180/90 | 1828 | | 149,00 | | |

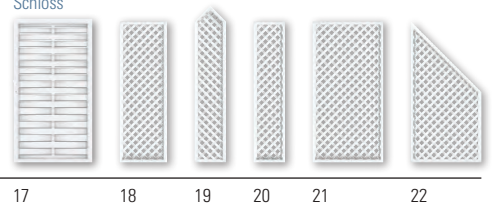
Pfosten

| | | | | |
|------|-------------|------------|------|--------------|
| Weiß | Pfosten 8x8 | Länge: 105 | 0768 | 32,90 |
| | | Länge: 150 | 0742 | 44,90 |
| | | Länge: 195 | 0770 | 49,90 |
| | | Länge: 240 | 0771 | 57,90 |

Zubehör

| | | | |
|------|------------------------------|------|--------------|
| Weiß | Pfosten-Profil, Weiß, L: 220 | 0772 | 4,20 |
| | Pfostenkappe 80, Weiß | 0773 | 5,40 |
| | Kugel-Pfostenkappe 80, Weiß | 1122 | 15,90 |
| | Elementhalter, Weiß | 0779 | 8,45 |
| | Pfostenträger ³ | 0781 | 19,95 |

Tor inkl. Schloss



Zäune auf Maß

Nur geschlossene Elemente. Lieferzeit: ca. 3-5 Wochen



| | | | |
|------|--------------------------|------|---------------|
| Weiß | 23. B: 65-89, H: 180 | 1866 | 239,00 |
| | B: 91-179, H: 180 | 1866 | 299,00 |
| | 24. B: 65-179, H: 00-179 | 1866 | 239,00 |
| | 25. 180x180 | 1125 | 199,00 |



¹ Der Lamellenverlauf von Vorder- und Rückseite ist konstruktionsbedingt unterschiedlich und nicht symmetrisch. ² Tore ohne Beschlag ³ Metall, verzinkt, Schrauben/Schwerlastdübel bzw. Klebedübel separat besorgen.



Direkt im Erdreich



Mit Pfostenträger



Mit Einschlag-Anker

Planungshilfe Pfostenlänge

Die Pfostenlänge richtet sich nach der Zaunhöhe und der Befestigungsart:

Direkt im Erdreich










einbetonieren – die günstigste Methode.

Mit Einschlag-Anker

einbetonieren – leicht zu justieren, auswechselbar.

Mit Pfostenträger

zum Aufdübeln – die schnelle und flexible Art der Befestigung.

| | Zaunhöhe 180 Serien: NOVO Design, RIVA, ROMO | Zaunhöhe 90 Serie: RIVA, ROMO | Zaunhöhe 85 Serie: CLEO | Zaunhöhe 70 Serie: CARA | Torhöhe 180 Serien: RIVA, ROMO | Torhöhe 90 Serie: ROMO | Torhöhe 85 Serie: CLEO | Torhöhe 70 Serie: CARA |
|--|--|--|--|---|--|--|--|--|
|  |  |  |  |  |  |  |  |  |
| Pfosten L: 240cm | Pfosten L: 150cm | Pfosten L: 150cm | Pfosten L: 150cm | Pfosten L: 195cm + Verstärkung L: 240cm | Pfosten L: 105cm + Verstärkung L: 195cm | Pfosten L: 105cm + Verstärkung L: 150cm | Pfosten L: 105cm ⁴ + Verstärkung L: 150cm | Pfosten L: 85cm + Verstärkung L: 150cm |
| Pfosten L: 240cm ¹ + Einschlag- Anker | Pfosten L: 240cm ² + Einschlag- Anker | Pfosten L: 240cm ³ + Einschlag- Anker | Pfosten L: 105cm + Einschlag- Anker | Pfosten L: 195cm + Verstärkung L: 240cm | Pfosten L: 105cm + Verstärkung L: 195cm | Pfosten L: 105cm ⁴ + Verstärkung L: 150cm | Pfosten L: 85cm + Verstärkung L: 150cm | Pfosten L: 85cm + Verstärkung L: 150cm |
| Pfosten L: 195cm ² + Pfostenträger* | Pfosten L: 105cm + Pfostenträger* | Pfosten L: 105cm ⁴ + Pfostenträger* | Pfosten L: 85cm + Pfostenträger* | Pfosten L: 195cm + Verstärkung L: 195cm | Pfosten L: 105cm + Verstärkung L: 105cm | Pfosten L: 105cm ⁴ + Verstärkung L: 85cm | Pfosten L: 85cm + Verstärkung L: 85cm | Pfosten L: 85cm + Verstärkung L: 85cm |

¹ kürzen auf 215cm ² kürzen auf 179cm ³ halbieren auf 120cm

⁴ auf Länge kürzen. Hinweise in der Montageanleitung beachten.

Die Pfosten finden Sie auf den Seiten der jeweiligen Serien!

Bodenbefestigung

| | | |
|---|------|-------|
| Pfostenträger* | 0781 | 19,95 |
| Verbundanker-Set, für Träger 0781 | 1272 | 34,95 |
| Montageadapter für Aufschraubanker* | 2007 | 21,95 |
| Eck-Montageadapter für Aufschraubanker* | 0603 | 21,95 |
| Einschlag-Anker (ohne Schrauben) | 0782 | 19,95 |

* Schrauben/Schwerlastdübel bzw. Klebedübel separat besorgen.
Alternativ: Verbundanker-Set (1272).



Torpfostenverstärkung

| | | |
|------------|------|-------|
| Länge: 85 | 1119 | 41,90 |
| Länge: 105 | 0789 | 44,90 |
| Länge: 150 | 0719 | 62,90 |
| Länge: 195 | 0791 | 71,90 |
| Länge: 240 | 0792 | 83,90 |



Immer beide Torpfosten verstärken!

Befestigen Sie LONGLIFE auf einen sicheren Grund.

Planungstipp

Planen Sie mit den Einbaubreiten

Beachten Sie bei Ihrer Planung den Platz für die Elementhalter. Planen Sie deshalb mit Einbaubreiten:

Zäune: Zaunbreite + 3 mm auf jeder Seite

Tore: 101 cm +/- 1 cm Einbautoleranz



Montagetipp

Pfostenmontage auf Mauerscheiben

mit Montageadapter (2007) und Eck-Montageadapter (0603).





Designaufsatz Alu (4) mit MS-Polymer-Kleber (5) befestigen.

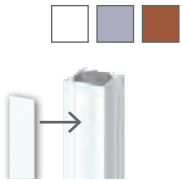


Kleber (3) zur Befestigung der Aufsatzleisten (2) und Kappen.




Der KYRILL Sturmanker stabilisiert gegen starken Winddruck.


Zubehör für die sach- und fachgerechte Montage.



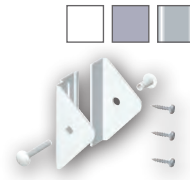
Pfosten-Profil (1.)
an allen Seiten des Pfostens einklipsen, pro Pfosten zwei Profile, auf Länge kürzen




Aufsatzleiste (2.)
für ROMO und RIVA, verhindert stehende Nässe auf den Elementen, mit Kleber (3.) befestigen



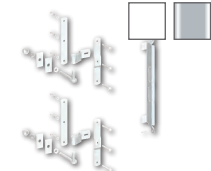
Designaufsatz Alu (4.)
für alle geraden Elemente, aufstecken und mit MS Polymer-Kleber (5.) befestigen



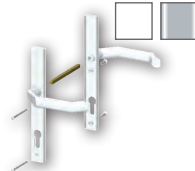
Elementhalter (6.)
Bedarf: 4 pro Zaun in 90 cm Höhe, 5 pro Anschlusselement, 6 pro Zaun in 180 cm Höhe



Adapter - 45 Grad (7.)
für 45°-Ecken, Edelstahl Weiß beschichtet, Bedarf: je Eckverbindung einen Adapter zusätzlich pro Elementhalter



Beschlagsatz (8.)
in Weiß oder Edelstahl, bestehend aus Edelstahlkloben, Bändern und Schließblech, hochwertige Ausführung



Drückergarnituren (9.)
in Weiß oder Edelstahloptik, für alle Tore mit Schlosskasten. Extra: Profilzylinder (10.)



KYRILL Sturmanker (11.)
Stabilisiert Zäune und Tore gegen starken Winddruck und andere statische Belastungen.

| | | | | | |
|-----|-----------------------|----------------|----------------|--------------|---------------|
| 1. | Pfosten-Profil | Weiß | L: 220 | 0772 | 4,20 |
| | | Grau | L: 220 | 1836 | 4,95 |
| | | Braun | L: 220 | 1854 | 4,95 |
| 2. | Aufsatzleiste | Weiß gerade | L: 120 | 0778 | 17,90 |
| | | Weiß gerade | L: 180 | 0776 | 19,90 |
| | | Weiß rund | L: 120 | 0775 | 19,90 |
| | | Weiß rund | L: 180 | 0774 | 22,90 |
| 3. | Kleber | 125 ml-Tube | 0783 | 15,95 | |
| 4. | Designaufsatz Alu | | L: 180 | 1861 | 24,90 |
| 5. | MS Polymer-Kleber | | 290 ml | 1398 | 12,95 |
| | | | | 0779 | 8,45 |
| | | | | 1838 | 8,45 |
| 6. | Elementhalter | Weiß | | 0779 | 8,45 |
| | | Grau | | 1838 | 8,45 |
| | | Edelstahl | | 1860 | 8,45 |
| 7. | Adapter - 45° | Weiß | | 0780 | 6,45 |
| 8. | Beschlagsatz | Weiß | | 0788 | 169,00 |
| | | Edelstahl | | 4230 | 169,00 |
| 9. | Alu-Drückergarnituren | Weiß | Klinke/Klinke | 0839 | 75,90 |
| | | Edelstahloptik | Klinke/Klinke | 4229 | 75,90 |
| | | Edelstahloptik | Klinke/Knauf | 1251 | 75,90 |
| | | 10. | Profilzylinder | 35/35 mm | 2551 |
| 11. | KYRILL Sturmanker | | | 1725 | 19,95 |




ZAUNSYSTEME AUS HOLZ



GRAZIA

Das handgeölte Hartholz aus verantwortungsvollen Quellen ist praktisch astfrei. Das FSC-zertifizierte, exklusive Hartholz ist glatt gehobelt.


Elegant: Schmale Lamellen in Rhombus-Form, die nicht ganz geschlossen sind, geben der Fläche eine optische Leichtigkeit.



| | | | | | | | |
|----------|--------------|---------------|---------------|---------------|---------------|--------------|--------------|
| Maße/cm | 89 x 89 | 89 x 179/89 | 89 x 179 | 60 x 180 | 179 x 179 | 9 x 9 x 195 | 9 x 9 x 105 |
| €/Stück | 99,00 | 159,00 | 159,00 | 249,00 | 269,00 | 59,99 | 39,99 |
| Art.-Nr. | 1540 | 1541 | 1539 | 2569 | 1538 | 1543 | 1542 |

* Befestigung am Metallpfosten mit U-Montageprofil, Seite 71.

** Beim Einsatz von Naturmaterialien können aufgrund der unterschiedlichen Zell- und Farbstrukturen materialbedingte Farbungleichheiten auftreten.



Material:

edles Hartholz**, FSC®, handgeölt

Rahmen (A): 28 x 75 mm, Kanten gerundet

Lamellen (B): 12 x 53 mm

Pfosten: 90 x 90 mm, schichtverleimt, glatt gehobelt, Kanten gerundet

Lamellen (B): 12 x 53 mm

Verschraubung: Edelstahl

Pflegehinweis:


UV-Strahlung führt bei jedem Holz zu einem natürlichen Vergrauungsprozess. Mit einem pigmentierten Holzschutz-Öl können Sie diesen Prozess vermeiden und eine natürliche Optik erhalten.

Beschaffung:

Hinweis Hartholz: Bei diesen exklusiven Naturprodukten kann es aufgrund der begrenzten Mengen, durch die nachhaltige Bewirtschaftung, trotz sorgfältiger Planung vereinzelt zu verlängerten Lieferzeiten kommen.




Grazia mit Hartholzpfeosten, kombiniert mit Edelstahlgitter Gamma, Metallpfosten und U-Montageprofil im Farbton Silber.



Verdeckte Elementhalter



Konstruktiver Holzschutz: Schützen Sie die schichtverleimten Hartholzpfeosten zwingend mit Kappen aus Edelstahl (1602).



Die an der Unterseite leicht angeschrägten Lamellen erlauben – je nach Blickwinkel – eine leichte Durchsicht.




Edelstahlgitter GAMMA mit U-Montageprofil (2415/2418) am Metallpfosten verbinden.

Tipp Metallpfosten: Die dauerhaftere und stabilere Alternative zu allen Holzpfeosten

Stabile Metallpfosten: Gefertigt aus 2 mm starkem Metall. Verzinkt und pulverbeschichtet in Silber und Anthrazit.


* Längen 105 und 195 cm zum Aufdübeln mit angeschweißter Bodenplatte (80 x 160 mm) für vier Schrauben.

Ohne Bodenanker zu montieren!




| Metallpfosten 7 x 7 | €/Stück | silber | anthrazit |
|---|--------------|--------|-----------|
| L: 105, zum Aufdübeln* | 49,90 | 1593 | 1591 |
| L: 195, zum Aufdübeln* | 69,90 | 1594 | 1592 |
| L: 150, zum Einbetonieren | 49,90 | 1585 | 1586 |
| L: 240, zum Einbetonieren | 69,90 | 1589 | 1590 |
| L: 298, zum Einbetonieren | 89,90 | 4405 | 4406 |
| U-Montageprofil zur Befestigung des Gitters GAMMA | | | |
| L: 192 | 24,90 | 2418 | 2415 |

| Zubehör (Infos Seite 85-86) | €/Stück | Art.-Nr. |
|--|--------------|----------|
| Pfostenträger z. Aufdübeln (9 x 9) | 14,95 | 1885 |
| Pfostenträger z. Einbetonieren (9 x 9) | 19,95 | 1884 |
| Elementhalter Edelstahl, 6er-Set | 14,95 | 2166 |
| Pfostenkappe 90, Edelstahl | 9,95 | 1602 |




ALTAI MARO mit Metallpfosten und Edelstahlgitter GAMMA.



ALTAI MARO

Bei Sibirischer Lärche schlägt das Herz jedes Holzgenießers höher. Sie ist von Natur aus witterungsbeständiger, fester und langlebiger als europäische Lärche. Die feinen Wachstumsringe geben dem Holz eine typische lebhaft und elegante Struktur.


Material: Sibirische Lärche
Rahmen (A): Zäune: 45 x 65 mm, Tor: 40 x 90 mm, gerundete Ecken, edelstahlverschraubt
Profile (B): 17 x 121 mm, elegant und glatt gehobelt
Gitterleisten (C): 14 x 30 mm, glatt gehobelt, Maschenweite 60 x 60 mm
Verschraubung: Edelstahl



| Maße/cm | 179x90 | 90x179/90 | 90x179 | 179x179 | 60x180 | 179x179 | 90x179 | 90x179/90 | Tor 98x179 |
|----------|--------|-----------|--------|---------|--------|---------|--------|-----------|------------|
| €/Stück | 189,00 | 189,00 | 189,00 | 249,00 | 249,00 | 229,00 | 169,00 | 169,00 | 299,00* |
| Art.-Nr. | 1217 | 1218 | 1216 | 1215 | 2569 | 1212 | 1213 | 1214 | 1231 |

** Befestigung am Metallpfosten mit U-Montageprofil

* ohne Beschlag



| Maße/cm | 90x179 | 119x179 | 60x179 | 40x179 | 9x9x195 | 9x9x105 |
|----------|--------|---------|--------|--------|---------|---------|
| €/Stück | 139,00 | 159,00 | 109,00 | 89,00 | 39,95 | 24,95 |
| Art.-Nr. | 1228 | 1229 | 1220 | 1219 | 1222 | 1232 |

TIPP:
Metallpfosten

| Zubehör (Infos Seite 85-87) | €/Stück | Art.-Nr. |
|--|---------|----------|
| Pfostenträger zum Aufdübeln (9x9) | 14,95 | 1885 |
| Pfostenträger zum Einbetonieren (9x9) | 19,95 | 1884 |
| Elementhalter Holzpfosten, 6er-Set | 14,95 | 1886 |
| Pfostenkappe 90, Edelstahl | 9,95 | 1602 |
| Designaufsatz Alu, Länge 180 | 24,90 | 1781 |
| Beschlagsatz für Tor | 49,95 | 0021 |
| Einsteckschloss | 54,95 | 1018 |
| Drücker, Edelstahloptik, Klinke/Klinke | 75,90 | 4229 |
| Drücker, Edelstahloptik, Klinke/Knauf | 75,90 | 1251 |



Konstruktiver Holzschutz: Schützen Sie das Holz mit Pfostenkappen aus Edelstahl und dem Designaufsatz Alu.




Die perfekte Ergänzung zu ALTAI MARO Zäunen: Dekorative Pflanzkästen aus Sibirischer Lärche



...oder kindgerechte Sandkästen aus unbehandeltem, natürlichem Lärchenholz


Pflege-/Montagehinweis:
 Bewitterung und UV-Strahlung führen bei jedem Holz zu einem natürlichen Vergrauungsprozess. Vor oder unmittelbar nach der Montage müssen die Zäune mit einer pigmentierten Holzschutz-Lasur mit Bläueschutz gemäß Herstellerangaben behandelt werden. Da das Holz natürliche Inhaltsstoffe und Gerbsäure enthält, darf es nicht mit Eisen oder eisenhaltigen Anstrichmitteln, Eisenstaub (Metallarbeiten) etc. in Kontakt kommen, da es sonst zu Auswaschungen und Verfärbungen kommen kann. Diese werden mit einer Holzschutz-Lasur größtenteils verhindert. Verwenden Sie für die Montage nur Materialien aus Edelstahl.



NEO mit Designaufsatz Alu als Zubehör.

NEO

Wertig gearbeiteter Sichtschutz aus künstlich getrocknetem, farbbehandeltem nordischem Nadelholz. Die Zaunfelder sind handwerklich hochwertig verarbeitet und in der Breite einkürzbar.




Material: Nadelholz, vorbehandelt und farbig lasiert

Rahmen (A): 40x70 mm, Kanten gerundet

Lamellen (B): im offenen Teil 80x15 mm, im geschlossenen Teil 95x15 mm inkl. Nut und Feder

Verschraubung: Edelstahl



| | | | | | | | | |
|----------|--------------|--------------|--------------|---------------|-----------------|----------------------|---------------------|---------------|
| Maße/cm | 89 x 89 | 89 x 179/89 | 89 x 179 | 179 x 179 | 179 x 179 offen | 179 x 179 oben offen | 89 x 179 oben offen | Tor* 98 x 179 |
| €/Stück | 69,00 | 99,00 | 99,00 | 149,00 | 139,00 | 149,00 | 99,00 | 149,00 |
| Art.-Nr. | 1349 | 1358 | 1357 | 1356 | 1346 | 1347 | 1348 | 1360 |

* ohne Beschlag



| Zubehör (Infos Seite 85-87) | €/Stück | Art.-Nr. |
|--|--------------|----------|
| Elementhalter Holzpfosten, 6er-Set | 14,95 | 1886 |
| Beschlagsatz für Tor | 49,95 | 0021 |
| Einsteckschloss | 54,95 | 1018 |
| Drücker, Edelstahloptik, Klinke/Klinke | 75,90 | 4229 |
| Drücker, Edelstahloptik, Klinke/Knauf | 75,90 | 1251 |
| Designaufsatz Alu, Länge 180 | 24,90 | 1781 |
| MS Polymer-Kleber, 290 ml | 12,95 | 1398 |
| Holzlasur, 2,5 Liter, grau | 39,95 | 1397 |



Pflege/Werterhaltung:

Die Zäune und Pfosten sind mit einer den Holzcharakter betonenden Lasur in einem grauen Farbton mehrschichtig behandelt. Die verwendete offenporige Lasur schützt das Holz gegen Bläue, Vergrauen und Witterungseinflüsse. Für dauerhaften Schutz und Optik muss die Lasur regelmäßig erneuert werden. Unsere Empfehlung: Imprägnierlasur (1397).

| Metallpfosten 7 x 7** | €/Stück | silber | anthrazit |
|---------------------------|--------------|--------|-----------|
| L: 105, zum Aufdübeln*** | 49,90 | 1593 | 1591 |
| L: 195, zum Aufdübeln*** | 69,90 | 1594 | 1592 |
| L: 150, zum Einbetonieren | 49,90 | 1585 | 1586 |
| L: 240, zum Einbetonieren | 69,90 | 1589 | 1590 |
| L: 298, zum Einbetonieren | 89,90 | 4405 | 4406 |

Edelstahl-Elementhalter

| | | |
|----------------------------|--------------|------|
| 6er-Set, verdeckte Versch. | 14,95 | 2166 |
|----------------------------|--------------|------|

** Alternativ wählen Sie die Holzpfosten (siehe Seite 74).

*** Ohne Bodenanker zu montieren

NEO Gartenschrank


Mit zwei Türen, verzinkten Scharnieren und praktischem Verschluss. Regal mit zwei Einlegeböden.

Bausatz*, Material: Nadelholz, technisch getrocknet, mehrschichtig grau lasiert

Außenmaße (B x T x H):
mit Dach: 107 x 72 x 183 cm,
ohne Dach: 100 x 60 x 180 cm



Art.-Nr. 1336 **299,00**



COMO in Braun mit silberfarbenen Metallpfosten. Wir empfehlen zur Pflege die Holzlasur (1397).


COMO

Die fast geschlossenen senkrechten Zaunprofile lassen COMO luftig und elegant erscheinen – schützen aber trotzdem vor neugierigen Blicken. Das farbbehandelte Zaundesign ist sowohl als Terrassenabtrennung als auch zum Einfrieden des ganzen Gartens einsetzbar. Durch die werkseitig aufgetragene offenporige Lasur entfällt der Erstanstrich und die COMO Elemente brauchen nur noch bei Bedarf eine Auffrischung des Holzschutzes.



| | | | | | | | | |
|----------|-------------|----------|-------------|----------|----------|-----------|-------------|---------------|
| Maße/cm | 9 x 9 x 100 | 179 x 90 | 90 x 179/90 | 90 x 179 | 59 x 179 | 179 x 179 | 9 x 9 x 200 | Tor* 98 x 179 |
| €/Stück | 12,95 | 99,00 | 99,00 | 99,00 | 74,95 | 129,00 | 21,95 | 179,00 |
| Art.-Nr. | 1386 | 1323 | 1322 | 1321 | 1331 | 1320 | 1385 | 1319 |

* ohne Beschlag



| | | | | | | | | |
|----------|-------------|----------|-------------|----------|----------|-----------|-------------|---------------|
| Maße/cm | 9 x 9 x 100 | 179 x 90 | 90 x 179/90 | 90 x 179 | 59 x 179 | 179 x 179 | 9 x 9 x 200 | Tor* 98 x 179 |
| €/Stück | 13,95 | 99,00 | 99,00 | 99,00 | 74,95 | 129,00 | 22,95 | 179,00 |
| Art.-Nr. | 1394 | 1327 | 1326 | 1325 | 1332 | 1324 | 1393 | 1328 |


* ohne Beschlag



TIPP:
Metallpfosten

Pflege/Werterhaltung:

Die Zäune und Pfosten sind mit einer den Holzcharakter betonenden Lasur in einem braunen oder grauen Farbton mehrschichtig behandelt. Die verwendete offenporige Lasur schützt das Holz gegen Bläue, Vergrauen und Witterungseinflüsse. Für dauerhaften Schutz und Optik muss die Lasur regelmäßig erneuert werden. Unsere Empfehlung: Holzlasur (1397/1399).




Material: Nadelholz, vorbehandelt und farbig lasiert

Rahmen (A): 40 x 70 mm

Profile (B): 16 x 90 mm

Gitterleisten (C): 38 x 16 mm, Maschenweite 130 x 70 mm

Verschraubung: Edelstahl



Dekorativer Metallsteg

Ein dezent eingelassener Metallsteg bei den 179cm hohen Zäunen stabilisiert die Lamellen und wird zum Design-Element.




| Zubehör (Infos Seite 85-87) | €/Stück | Art.-Nr. |
|--|-------------|----------|
| Pfostenträger zum Aufdübeln (9 x 9) | 14,95 | 1885 |
| L-Stein Montage-Adapter | 21,95 | 2007 |
| Pfostenträger z. Einbetonieren (9 x 9) | 19,95 | 1884 |
| Elementhalter Holzpfosten, 6er-Set | 14,95 | 1886 |
| Beschlagsatz für Tor | 49,95 | 0021 |
| Einsteckschloss | 54,95 | 1018 |
| Drücker, Edelstahloptik | 75,90 | 4229 |
| Designaufsatz Alu, Länge 180 | 24,90 | 1781 |
| Holzlasur, 2,5 Liter | braun 39,95 | 1399 |
| | grau 39,95 | 1397 |












ARZAGO in Grau mit anthrazitfarbenen Metallpfosten. Wir empfehlen zur Pflege die Holzlasur (1397/1399).

ARZAGO










ARZAGO mit markanter Hobelung: Die Profilbretter gehen unsichtbar und scheinbar endlos ineinander über. Die elegante Profilierung lässt die stabile 18 mm starke Wandung filigran erscheinen.



Material: Nadelholz, vorbehandelt und farbig lasiert
Rahmen (A): 40x70 mm, Kanten gerundet
Profile (B): 18x122 mm
Gitterleisten (C): 10x40 mm, Maschenweite 60x60 mm
Verschraubung: Edelstahl

| | | | | | | | | | |
|----------|---|---|---|---|---|--|---|---|---|
| |  |  |  |  |  |  |  |  |  |
| Maße/cm | 9x9x100 | 179x90 | 90x179/90 | 90x179 | 179x179 | 179x179 | 9x9x200 | Tor* 98x179 | |
| €/Stück | 13,95 | 125,00 | 125,00 | 125,00 | 179,00 | 169,00 | 22,95 | 199,00 | |
| Art.-Nr. | 1394 | 1391 | 1390 | 1389 | 1388 | 1387 | 1393 | 1392 | |

* ohne Beschlag

| | | | | | | | | | |
|----------|---|---|---|---|---|--|---|---|---|
| |  |  |  |  |  |  |  |  |  |
| Maße/cm | 9x9x100 | 179x90 | 90x179/90 | 90x179 | 179x179 | 179x179 | 9x9x200 | Tor* 98x179 | |
| €/Stück | 12,95 | 125,00 | 125,00 | 125,00 | 179,00 | 169,00 | 21,95 | 199,00 | |
| Art.-Nr. | 1386 | 1384 | 1382 | 1381 | 1380 | 1383 | 1385 | 1379 | |



TIPP:
Metallpfosten

Pflege/Werterhaltung:

Die Zäune und Pfosten sind mit einer den Holzcharakter betonenden Lasur in einem braunen oder grauen Farbton mehrschichtig behandelt. Die verwendete offenporige Lasur schützt das Holz gegen Bläue, Vergrauen und Witterungseinflüsse. Für dauerhaften Schutz und Optik muss die Lasur regelmäßig erneuert werden. Unsere Empfehlung: Holzlasur (1397/1399).


| Zubehör (Infos Seite 85-87) | €/Stück | Art.-Nr. |
|---------------------------------------|---|--------------|
| Pfostenträger zum Aufdübeln (9x9) | 14,95 | 1885 |
| Pfostenträger zum Einbetonieren (9x9) | 19,95 | 1884 |
| Elementhalter Holzpfosten, 6er-Set | 14,95 | 1886 |
| Beschlagsatz für Tor | 49,95 | 0021 |
| Einsteckschloss | 54,95 | 1018 |
| Drücker, Edelstahloptik | 75,90 | 4229 |
| Designaufsatz Alu, Länge 180 | 24,90 | 1781 |
| Holzlasur, 2,5 Liter | braun 39,95 grau 39,95 | 1399 1397 |



Der edelstahlverschraubte, breite Rahmen (42 x 68 mm) mit gerundeten Ecken ist druckimprägniert und passt farblich perfekt zu den Bambusstäben.

BAMBU

Asiatische Ruhe und Flair für Garten und Terrasse: Mit BAMBU schaffen Sie eine einzigartige Stimmung und Urlaubsgefühle. BAMBU vereint breite stabile, europäische Nadelholzrahmen mit optisch ansprechenden 20 mm starken asiatischen Bambusstäben.

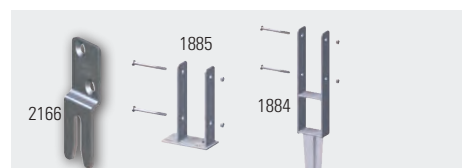


Material:
Bambus, Nadelholz (kdi)
Rahmen (A): 42 x 68 mm
Füllung (B): Bambusstäbe, Ø ca. 20 mm
Verschraubung: Edelstahl


Kombinieren Sie BAMBU mit Gittern der Serie XL (identische Rahmen).



| Maße/cm | 89 x 179/89 | 60 x 179 | 89 x 179 | 179 x 179 | 89 x 179 | 9 x 9 x 105 | 9 x 9 x 195 |
|----------|--------------|--------------|--------------|---------------|--------------|--------------|--------------|
| €/Stück | 89,95 | 54,95 | 89,95 | 119,95 | 64,95 | 12,99 | 19,99 |
| Art.-Nr. | 4113 | 1179 | 4112 | 4111 | 1620 | 1596 | 1597 |



| Zubehör (Infos Seite 85-86) | €/Stück | Art.-Nr. |
|--------------------------------------|--------------|----------|
| Pfostenträger z. Aufdübeln (9x9) | 14,95 | 1885 |
| Pfostenträger z. Einbetonieren (9x9) | 19,95 | 1884 |
| Edelstahl Elementhalter | | |
| 6er-Set, verdeckte Verschraubung | 14,95 | 2166 |



Die Bambusstäbe mit ihren natürlichen Wuchs-Segmenten sind nicht vollständig blickdicht. Sie bieten aber trotzdem ausreichend Sichtschutz. Die ca. 20 mm starken Stäbe sind mit 3 Metallstangen zusätzlich im Rahmen fixiert und bilden eine stabile, optisch ansprechende Einheit.

Pflegehinweis:

UV-Strahlung führt bei Bambus – wie auch bei jedem Holz – zu einem natürlichen Vergrauungsprozess. Nach der Montage und regelmäßig danach müssen die Elemente mit einer pigmentierten Holzschutz-Lasur mit fungizidem Wirkstoff Ihrer Wahl gemäß Herstellerangaben behandelt werden. Ohne einer derartigen Behandlung wird sich Bambus schwarz verfärben. Verwenden Sie für die Montage nur Schrauben und Elementhalter aus Edelstahl.

Beim Einsatz von Naturmaterialien können aufgrund der unterschiedlichen Zell- und Farbstrukturen materialbedingte Farbungleichheiten auftreten.

Die perfekte Ergänzung: DreamDeck BAMBUS System-Bodendielen. Details finden Sie im Decking-Spezialprospekt.





Zwei Ansichten

FLOW 3D-Design im Farbton silber kombiniert mit Zaunserie ALTAI MARO.




RHOMBUS kombiniert mit Zaunserie NEO.

HOLZZAUN TRIFFT DESIGNELEMENT

Kombinieren Sie Holzzaun-Elemente mit attraktiven, pflegeleichten Design-Elementen aus verzinktem und pulverbeschichtetem Metall oder aus Edelstahl.

FLOW 3D-Design


FLOW überzeugt durch ein modernes Design mit zwei unterschiedlichen Seiten. Eine Seite konvex gewölbt die andere Seite konkav gewölbt. FLOW erhalten Sie in zwei Ausführungen: als Rechteck mit geschlossener und als Gitter mit gelochter Oberfläche.



| | | | | | | | | |
|----------|---------------|--------------------------------|---------------|---------------|---------------|------------------------------------|---------------|---------------|
| Farbton | anthrazit | z. B. Holzzaun ARZAGO Seite 45 | anthrazit | anthrazit | silber | z. B. Holzzaun ALTAI MARO Seite 42 | silber | silber |
| Maße/cm | 60 x 180 | | 120 x 180 | 60 x 180 | 60 x 180 | | 120 x 180 | 60 x 180 |
| €/Stück | 129,00 | | 249,00 | 129,00 | 129,00 | | 249,00 | 129,00 |
| Art.-Nr. | 2741 | | 2740 | 2742 | 2744 | | 2743 | 2745 |

SYSTEM RHOMBUS


Die beschichteten und zusätzlich ausgeschäumten Metallprofile (50x20 mm) weisen im Vergleich zu Echtholzprofilen eine höhere Stabilität auf und können sich kaum verziehen. RHOMBUS erlaubt eine leichte Einsicht, bietet dennoch einen gewissen Sichtschutz.



| | | | | | | |
|----------|--------------|-----------------------------|---------------|--------------|------------------------------------|---------------|
| Farbton | anthrazit | z. B. Holzzaun NEO Seite 43 | anthrazit | silber | z. B. Holzzaun ALTAI MARO Seite 42 | silber |
| Maße/cm | 60 x 180 | | 180 x 180 | 60 x 180 | | 180 x 180 |
| €/Stück | 99,00 | | 299,00 | 99,00 | | 299,00 |
| Art.-Nr. | 2648 | | 2647 | 2646 | | 2645 |

Edelstahlgitter GAMMA

Edles Kombinationsgitter im Lochdesign für alle Holzzaune.



| | | | |
|----------|---------------|--------------------------------|-----------------------------|
| Maße/cm | 60 x 180 | z. B. Holzzaun GRAZIA Seite 41 | z. B. Holzzaun NEO Seite 43 |
| €/Stück | 249,00 | | |
| Art.-Nr. | 2569 | | |



Montage der Designelemente

Verwenden Sie zur Montage am Holzpfosten, am Metallpfosten und am Metalltorpfosten das U-Montageprofil.



Zaun Online-Planer
traumgarten.de

Die Elemente mit schwingenden Abschlüssen erlauben die Gestaltung von besonders schwungvollen Zaunanlagen mit ausdrucksstarker Optik.

XL

Die Massivzaunserie XL überzeugt besonders durch ihren breiten Rahmen, der im Vergleich zu herkömmlichen Dichtzäunen ca. 60% stärker und damit stabiler ist. XL ist vielen herkömmlichen Abtrennungen in mehreren Punkten überlegen: durch die stabilen Rahmen, die schwungvollen Designmöglichkeiten – viele Elemente bieten außerdem ein „eingebautes“ Rankgitter – und die liebevollen Details, zum Beispiel die Rundkanten an den Lamellen.



- Material:** Nadelholz (kdi)
- Rahmen (A):** extrastark und stabil, 42 x 68 mm
- Lamellen (B):** 9 x 95 mm, glatt gehobelt, mit Rundkanten, kleinstig, überlappend angeordnet
- Gitter (C):** Leisten 10 x 30 mm, Maschenweite 100 x 100 mm
- Rundbögen (D):** in mehreren Schichten formstabil verleimt
- Verschraubung:** Edelstahl



| | | | | | | | | | |
|----------|--------------|--------------|--------------|--------------|---------------|---------------|--------------|--------------|--------------|
| Maße/cm | 179x89 | 119x89 | 89x134/89 | 89x179/134 | 179x179(193) | 179x179(165) | 119x179(193) | 119x179 | 179x179 |
| €/Stück | 74,95 | 74,95 | 79,95 | 84,95 | 109,00 | 109,00 | 99,95 | 84,95 | 89,95 |
| Art.-Nr. | 1617 | 1618 | 1199 | 1198 | 1175 | 1177 | 1176 | 1197 | 1196 |

Starker Rahmen

Der 68 mm starke XL-Rahmen und die glatt gehobelten, mit Rundkante versehenen Profillamellen, heben XL unter den Premium-Holzäunen besonders hervor. Der Rahmen ist unten mit Wasserablauföchern versehen



Pfosten-Auswahl

Holzpfosten SELECT, 9x9 cm, Kanten gerundet, gedomter Kopf für optimalen Wasserablauf.



TIPP:
Metallpfosten



Zaunplanung online: einfach – schnell – sicher – kostenlos – anonym – unverbindlich www.traumgarten.de

| Zubehör | €/Stück | Art.-Nr. |
|--|---------|----------|
| Pfosten SELECT, kdi, 9x9x105 | 12,99 | 1596 |
| Pfosten SELECT, kdi, 9x9x195 | 19,99 | 1597 |
| Pfostenträger z. Aufdübeln (9x9) | 14,95 | 1885 |
| Pfostenträger z. Einbetonieren (9x9) | 19,95 | 1884 |
| Elementhalter Holzpfosten, 6er-Set | 14,95 | 1886 |
| Beschlagsatz für Tor | 49,95 | 0021 |
| Einsteckschloss | 54,95 | 1018 |
| Drücker, Edelstahloptik, Klinke/Klinke | 75,90 | 4229 |
| Drücker, Edelstahloptik, Klinke/Knauf | 75,90 | 1251 |
| Designaufsatz Alu, 42x1800mm | 24,90 | 1781 |
| MS Polymer-Kleber*, 290 ml | 12,95 | 1398 |

* zur Befestigung der Aufsatzleiste (1781)



| | | | | | | | | | | | |
|--------|-----------|--------|-----------|--------|---------|--------|---------|--------|--------------|--------|--------------|
| 89x179 | 89x179/89 | 119x89 | 89x179/89 | 89x179 | 119x179 | 41x179 | 179x179 | 60x179 | 119x179(193) | 89x179 | 179x179(193) |
| 74,95 | 74,95 | 59,95 | 69,95 | 64,95 | 74,95 | 44,95 | 79,95 | 54,95 | 84,95 | 64,95 | 89,95 |
| 1616 | 1736 | 1615 | 1158 | 1614 | 1157 | 1619 | 1156 | 1179 | 1146 | 1620 | 1145 |



Stabile Tore

Der Torrahmen ist mit 42x88mm besonders stabil. Die Tore sind mit Tiefenbohrung für die Aufnahme eines Einsteckschlusses vorbereitet.



| | |
|--------------|-------------------|
| Tor 98 x 179 | Tor 98 x 179(194) |
| 175,00 | 199,00 |
| 1147 | 1622 |

Tore ohne Beschlag






Zaun Online-Planer
traumgarten.de

GADA

Handwerkliche Verarbeitung, hohe Stabilität und optische Ausdruckskraft vereint in diagonalen Linien mit sanften Längskanten zu zeitlosen Formen. Die Profile sind per Nut und extra langer Feder stabil zusammengefügt. Bemerkenswerte Qualitäts-Details, wie z. B. Wasserablauflöcher und die Drainagenut, heben GADA deutlich vom herkömmlichen Standard ab. Ausgewählte Elemente erhalten Sie auch aus erlesenem Lärchenholz.



Material: Nadelholz (kdi)

Rahmen (A): extrastark und stabil, Zaun 42 x 78 mm, Tor 42 x 88 mm

Profil-Füllungen (B): 18 x 121 mm, glatt gehobelt, mit Rundkanten, extratiefe Trocknungsnut (15 mm)

Gitter (C): Leisten 9 x 40 mm, Maschenweite 60 x 60 mm

Rundbögen (D): in mehreren Schichten formstabil verleimt

Holzschutz: Rahmen mit Drainagenut und Wasserablauflöchern

Verschraubung: Edelstahl



| | | | | | | | | | |
|----------|--------------|--------------|---------------|---------------|---------------|---------------|---------------|---------------|---------------|
| Maße/cm | 179x89 | 119x89 | 89x179/89 | 179x179(193) | 179x179 | 119x179(193) | 119x179 | 179x179(193) | 89x179 |
| €/Stück | 99,95 | 79,95 | 114,00 | 139,95 | 129,95 | 129,95 | 119,95 | 169,00 | 109,95 |
| Art.-Nr. | 1154 | 1153 | 1088 | 1085 | 1084 | 1151 | 1086 | 1094 | 1624 |


Durchdachte Details

Die 18 mm starken GADA Profile sind per Nut und extra langer Feder stabil zusammengefügt. Wasserablauflöcher und Drainagenut im unteren Rahmen heben GADA von herkömmlichen Standardzäunen besonders ab.



Design-Holzschutz

Der Designaufsatz Alu (1781) sieht elegant aus und schützt die Zaunelemente konstruktiv vor stehender Nässe. Versehen Sie die Holzpfosten mit wertigen Pfostenkappen aus Edelstahl.





| Zubehör (Infos Seite 85-87) | €/Stück | Art.-Nr. |
|--|--------------|----------|
| Pfosten SELECT, kdi, 9x9x105 | 12,99 | 1596 |
| Pfosten SELECT, kdi, 9x9x195 | 19,99 | 1597 |
| Pfostenträger z. Aufdübeln (9x9) | 14,95 | 1885 |
| Pfostenträger z. Einbetonieren (9x9) | 19,95 | 1884 |
| Elementhalter Holzpfosten, 6er-Set | 14,95 | 1886 |
| Beschlagsatz für Tor | 49,95 | 0021 |
| Einsteckschloss | 54,95 | 1018 |
| Drücker, Edelstahloptik, Klinke/Klinke | 75,90 | 4229 |
| Drücker, Edelstahloptik, Klinke/Knauf | 75,90 | 1251 |
| Designaufsatz Alu, 42 x 1800 mm | 24,90 | 1781 |
| MS Polymer-Kleber*, 290 ml | 12,95 | 1398 |

* zur Befestigung der Aufsatzleiste (1781)



| | | | | | | | | | | |
|--------------|--------------|---------------|---------------|--------------|---------------|--------------|---------------|--------------|--------------|--------------|
| 179x89 | 89x179 | 119x179 | 179x179 | 41x179 | 179x179(193) | 59x179 | 119x179(193) | 89x179 | 89x179/89 | 119x89 |
| 99,95 | 99,95 | 109,95 | 119,95 | 59,95 | 129,95 | 69,95 | 119,95 | 74,95 | 99,95 | 67,95 |
| 1154* | 1623 | 1083 | 1081 | 1625 | 1082 | 1087 | 1150 | 1626 | 1735 | 1152 |

* um 90° gedreht




Pfosten-Auswahl

Metallpfosten

Besonders stabile Metallpfosten.

Holzpfosten SELECT (1596/1597), 9x9 cm, Rundkanten, gedomter Kopf für optimalen Wasserablauf.



Tor mit Echtglas

Das Tor (1627) ist mit Echtglas und umlaufender Gummidichtung versehen.




| | |
|-----------------|---------------|
| Tor 98x179(193) | Tor 98x179 |
| 240,00 | 220,00 |
| 1627 | 1089 |

Tore ohne Beschlag



LETTLAND

Mit der Kombiserie LETTLAND & Co. haben Sie eine große Auswahl unterschiedlicher Zaungrößen für Ihre Planung. Die Elemente sind in Abmessungen, Übergängen und Lamellenverläufen aufeinander abgestimmt. Die gefasteten, kleinastigen Lamellen aus Fichtenholz unterstreichen die wertige Optik. Die Edelstahlverschraubung und die serienübergreifende Rahmenstärke von 42 x 42 mm bringen die handwerkliche Qualität im Vergleich zu herkömmlichen Elementen zum Ausdruck.



Material: Nadelholz (kdi)

Rahmen (A): Kiefer, gehobelt, Zaun 42 x 42 mm, Tor 44 x 88 mm

Lamellen (B): Fichte, 8 x 92 mm, fein gerillt, mit Dekorfasen


Rahmenecken (C): verzapft

Verschraubung: Edelstahl



| | | | | | | | | |
|----------|--------------|--------------|--------------|--------------|--------------|--------------|--------------|--------------|
| Maße/cm | 179 x 149 | 149 x 149 | 119 x 149 | 89 x 149 | 89 x 149/89 | 179 x 89 | 89 x 179/89 | 41 x 179 |
| €/Stück | 52,95 | 52,95 | 51,95 | 48,95 | 49,95 | 49,95 | 49,95 | 29,95 |
| Art.-Nr. | 0056 | 0068 | 0066 | 0181 | 0160 | 0052 | 0156 | 0163 |

Wertige Optik



Die gefasteten, kleinastigen Lamellen aus Fichtenholz unterstreichen die wertige Optik.



Pfosten-Auswahl

Holzpfosten SELECT (1596/1597), 9 x 9 cm, Rundkanten, gedogelter Kopf für optimalen Wasserablauf.





Ideen und Anregungen für kreative Lösungen mit LETTLAND Zäunen.



| Zubehör | €/Stück | Art.-Nr. |
|--|--------------|----------|
| Pfosten SELECT, kdi, 9 x 9 x 105 | 12,99 | 1596 |
| Pfosten SELECT, kdi, 9 x 9 x 195 | 19,99 | 1597 |
| Pfostenträger z. Aufdübeln (9 x 9) | 14,95 | 1885 |
| Pfostenträger z. Einbetonieren (9 x 9) | 19,95 | 1884 |
| Elementhalter Holzpfosten, 6er-Set | 14,95 | 1886 |
| Beschlagsatz für Tor | 49,95 | 0021 |
| Einsteckschloss | 54,95 | 1018 |
| Drücker, Edelstahloptik, Klinke/Klinke | 75,90 | 4229 |
| Drücker, Edelstahloptik, Klinke/Knauf | 75,90 | 1251 |



| | | | | | |
|--------------|--------------|-----------------|--------------|--------------|-----------------|
| 89 x 179 | 179 x 179 | 179 x 179 (190) | 149 x 179 | 119 x 179 | 179 x 155 (179) |
| 49,95 | 54,95 | 89,95 | 54,95 | 51,95 | 59,95 |
| 0041 | 0057 | 1096 | 0069 | 0067 | 0060 |


Solide Tore

Die Tore werden ohne Beschlagsatz (0021) geliefert und sind für die Aufnahme eines Schlosskastens vorbereitet. Sie können DIN links und DIN rechts anschlagend montiert werden. Drehen Sie hierfür ggf. die Falle am Schloss (1018).



| | |
|---------------|--------------------|
| Tor 98 x 179 | Tor 98 x 155 (179) |
| 159,95 | 179,95 |
| 1029 | 1028 |

CLEMATIS Kombinationsgitter



| | | | | |
|--------------|--------------|--------------|--------------|----------------|
| 41 x 178 | 59 x 178 | 89 x 178 | 118 x 178 | 41 x 178 (199) |
| 27,95 | 34,95 | 45,95 | 54,95 | 29,95 |
| 0550 | 0551 | 0552 | 0553 | 0852 |



Hochwertige Beschlagsätze

Als Tordrücker empfehlen wir die Aluminium-Drückergarnituren (4229/1251) in Edelstahloptik, inkl. zwei Langschilde mit Klinken, Vierkantstift, Schrauben.





JUMBO

Die senkrechten Zaunprofile bieten den gewünschten massiven Schutz für Ihr Grundstück. Die Zaunprofile sind mit 16 mm doppelt so stark wie die Lamellen unserer Standardzaunserien. Durch die überlappende Anordnung sorgen sie für einen gewissen Sicht- und Windschutz, ohne völlig geschlossen zu sein.



Material: Nadelholz (kdi)
Profile (A): 16 x 115 mm, glatt gehobelt, Längs- und Kopfanten gefast, kopfseitig gerundet
Querriegel (B): drei à 16 x 59 mm
Verschraubung: Edelstahl



Tor mit Schlosskasten für Einsteckschloss

| Maße/cm | 89 x 179/90 | 179 x 179 | 179 x 179 (194) | Tor 98 x 179* |
|----------|--------------|--------------|-----------------|---------------|
| €/Stück | 49,95 | 69,95 | 79,95 | 59,95 |
| Art.-Nr. | 1640 | 1637 | 1638 | 1639 |

* ohne Beschlag

TIPP:
Metallpfosten


| Zubehör (Infos Seite 85-87) | €/Stück | Art.-Nr. |
|--|--------------|----------|
| Pfosten SELECT, kdi, 9 x 9 x 105 | 12,99 | 1596 |
| Pfosten SELECT, kdi, 9 x 9 x 195 | 19,99 | 1597 |
| Pfostenträger z. Aufdübeln (9 x 9) | 14,95 | 1885 |
| Pfostenträger z. Einbetonieren (9 x 9) | 19,95 | 1884 |
| Elementhalter Holzpfosten, 6er-Set | 14,95 | 1886 |
| Beschlagsatz für Tor | 49,95 | 0021 |
| Einsteckschloss | 54,95 | 1018 |
| Drücker, Edelstahloptik, Klinke/Klinke | 75,90 | 4229 |
| Drücker, Edelstahloptik, Klinke/Knauf | 75,90 | 1251 |



Befestigung an massiven Holzpfosten (9x9) oder wählen Sie die besonders stabilen Metallpfosten.




Das Tor kann DIN links/rechts anschlagend verwendet werden.



Metallpfosten

aus 2 mm starkem Metall, verzinkt und pulverbeschichtet, **inkl. Kappen.**
Längen 105 und 195 cm zum Aufdübeln mit angeschweißter Bodenplatte (80x160 mm) für vier Schrauben.



| Metallpfosten, 7 x 7 | Anthrazit |
|------------------------------|-------------------|
| Länge: 105 zum Aufdübeln | 1591 49,90 |
| Länge: 195 zum Aufdübeln | 1592 69,90 |
| Länge: 150 zum Einbetonieren | 1586 49,90 |
| Länge: 240 zum Einbetonieren | 1590 69,90 |
| Länge: 298 zum Einbetonieren | 4406 89,90 |
| Metallpfosten, 7 x 7 | Silber |
| Länge: 105 zum Aufdübeln | 1593 49,90 |
| Länge: 195 zum Aufdübeln | 1594 69,90 |
| Länge: 150 zum Einbetonieren | 1585 49,90 |
| Länge: 240 zum Einbetonieren | 1589 69,90 |
| Länge: 298 zum Einbetonieren | 4405 89,90 |



2er-Set

Metalltorpfosten

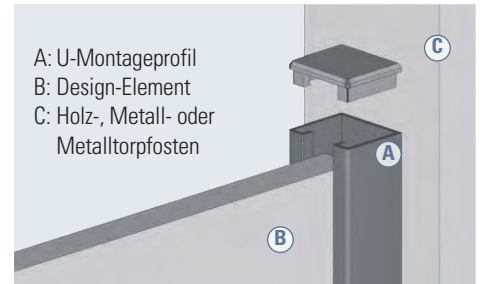
Wir empfehlen für die Tore die besonders stabilen Metalltorpfosten mit angeschweißter Toraufhängung und „Durch-Rutsch-Schutz“. Torpfosten einbetonieren und feinjustieren!

Hierbei ist ein separater Beschlagsatz notwendig.

| Metalltorpfosten, 8 x 8 | Anthrazit |
|------------------------------|--------------------|
| Länge: 255 zum Einbetonieren | 2059 199,00 |
| Metalltorpfosten, 8 x 8 | Silber |
| Länge: 255 zum Einbetonieren | 2099 199,00 |



Alternativ wählen Sie die soliden serieneigenen Holzpfosten. Mit Pfostenträgern zum Aufdübeln (1885) oder zum Einbetonieren (1884) befestigen.



A: U-Montageprofil
B: Design-Element
C: Holz-, Metall- oder Metalltorpfosten

U-Montageprofil

zur Befestigung der Design-Elemente am Holzpfosten, am Metallpfosten und am Metalltorpfosten.

| U-Montageprofil | Anthrazit |
|-----------------|-------------------|
| Länge: 105 | 2414 14,90 |
| Länge: 192 | 2415 24,90 |
| Länge: 298 | 2416 24,90 |
| U-Montageprofil | Silber |
| Länge: 105 | 2417 14,90 |
| Länge: 192 | 2418 24,90 |
| Länge: 298 | 2419 24,90 |

Holzpfosten und Elementhalter



SELECT Nadelholzpfosten (kdi), 9 x 9

| | | |
|------------|------|--------------|
| Länge: 105 | 1596 | 12,99 |
| Länge: 195 | 1597 | 19,99 |

Ausgewählte Qualität, stärker kesseldruckimprägniert, mit gedomtem Kopf und Rundkanten, Metallpfostenkappen passen auch.




Metall-Pfostenkappen

| | | | | |
|-------|-----------|----------|------|--------------|
| 7 x 7 | Edelstahl | Pyramide | 1601 | 8,95 |
| 7 x 7 | Edelstahl | Kugel | 1603 | 14,95 |
| 9 x 9 | Edelstahl | Pyramide | 1602 | 9,95 |
| 9 x 9 | Edelstahl | Kugel | 1604 | 16,95 |
| 9 x 9 | Kupfer | Pyramide | 0849 | 13,95 |
| 9 x 9 | Kupfer | Kugel | 0851 | 19,95 |



Designaufsatz Alu

| | | | |
|--------------------------------------|------------------------|------|--------------|
| 3,5 x 180 | für Rahmenst. 35-38 mm | 2115 | 24,90 |
| 4,2 x 180 | für Rahmenst. 40-45 mm | 1781 | 24,90 |
| 4,8-5,2 x 180 | für Rahmenst. 48-52 mm | 1861 | 24,90 |
| 5,6-6,0 x 180 | für Rahmenst. 56-60 mm | 2042 | 24,90 |
| MS Polymer-Kleber, Kartusche, 290 ml | | 1398 | 12,95 |



Auf den Rahmen stecken und mit MS Polymer-Kleber befestigen.



Edelstahl-Elementhalter

| | | | |
|-------------------------|---------|------|--------------|
| für Holzpfosten | 6er-Set | 1886 | 14,95 |
| verdeckte Verschraubung | 6er-Set | 2166 | 14,95 |

Bedarf: 1 Set pro Zaunfeld bis 180 cm Höhe.



Holz-Pfostenkappen (kdi)

| | | | | |
|-------|-----------|----------|------|-------------|
| 9 x 9 | Nadelholz | Pyramide | 0131 | 3,99 |
| 9 x 9 | Nadelholz | Kugel | 0842 | 6,99 |



Aufsatzleiste 180 Holz (kdi)

| | | | |
|-----------------|---------------------|------|--------------|
| 4,4 x 7,0 x 180 | bis Rahmenst. 42 mm | 0139 | 10,95 |
|-----------------|---------------------|------|--------------|



Aufsatzleiste 180 Holz: aufstecken und mit Leim befestigen.



Aufschraubträger (1885)

Pfostenträger


Extra stabile Ausführung aus verzinktem Stahl zur Befestigung von Holzpfosten, Sechskantschrauben zur Befestigung des Pfostens sind enthalten.



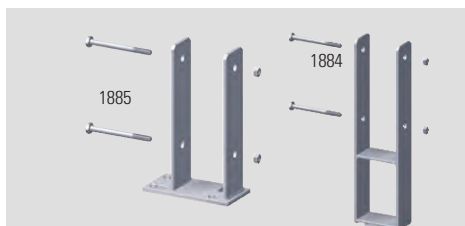
Aufschraubträger (1885)
Verbundanker-Set (1272)
Montageadapter (2007)

Mauer-Montageadapter für Aufschraubträger

Für die Pfostenmontage auf Mauerwänden. Passend für alle TraumGarten Pfostenträger und Metallpfosten zum Aufdübeln: Stahl, feuerverzinkt, Stärke: 10 mm, inkl. vier Schrauben mit U-Scheiben und Kunststoff-Abdeckkappen.




Aufschraubträger (1885)
Verbundanker-Set (1272)
Eck-Montageadapter (0603)



| | | |
|--|------|--------------|
| Pfostenträger für Pfosten 9 x 9 | | |
| zum Aufdübeln | 1885 | 14,95 |
| zum Einbetonieren | 1884 | 19,95 |



| | | |
|-----------------------|------|--------------|
| Montageadapter | | |
| 160 x 160 x 140 mm | 2007 | 21,95 |



| | | |
|---|------|--------------|
| Eck-Montageadapter | | |
| 180 x 160 mm für die Eckpfosten-Montage | 0603 | 21,95 |



Zusatzsicherung für Holzpfosten

Der KYRILL Sturmanker sichert Zäune und Tore zusätzlich gegen starken Winddruck und andere mechanische Belastungen. Höhe: 65 cm, Tiefe: 25 cm

| | | |
|---------------------------|------|--------------|
| KYRILL Sturmanker | | |
| verzinktes Stahl-Rundrohr | 1725 | 19,95 |



Verbundanker-Set

bestehend aus acht Gewindestangen für zwei Pfosten Träger oder Metallpfosten zum Aufdübeln und Montagemörtel.

| | | |
|---------------------------------------|------|--------------|
| Verbundanker-Set | | |
| für zwei Pfosten Träger zum Aufdübeln | 1272 | 34,95 |





Drückergarnituren


Aluminium beschichtet, Edelstahloptik, inkl. 2 Langsilde mit Klinken (4229) bzw. Klinke/Knauf (1251), Vierkantstift und Schrauben.

| Drückergarnituren aus Aluminium | | | |
|---------------------------------|------------------|------|--------------|
| Klinke/Klinke | DIN rechts/links | 4229 | 75,90 |
| Klinke/Knauf | DIN rechts/links | 1251 | 75,90 |



Beschlagsatz
grau, bestehend aus Kloben, verstellbaren Bändern und Schrauben.

| Beschlagsatz | | |
|----------------------------|------|--------------|
| für Tore mit Tiefenbohrung | 0021 | 49,95 |



Einsteckschloss
bestehend aus Schloss mit drehbarer Falle, Schließblech, Anschlagwinkel und Edelstahlschrauben.

| Einsteckschloss | | |
|------------------|------|--------------|
| DIN rechts/links | 1018 | 54,95 |



Profilzylinder
Metall, inkl. drei Schlüssel

| Profilzylinder | | |
|-----------------|------|--------------|
| 60 mm, 30/30 mm | 2550 | 17,90 |
| 70 mm, 35/35 mm | 2551 | 17,90 |



UNSERE AUSTELLUNGSWELT

Am Anfang jeder Gartengestaltung steht die Gartenplanung. In unserer umfangreichen und aktuellen Outdoor-Ausstellung finden die Besucher viele Ideen und Inspirationen, sowie handfeste Produktinformationen.

Terrassenhölzer werden in unserer Ausstellungswelt ebenfalls großflächig gezeigt und lassen sich live erleben und begehen.

Eine beeindruckende Auswahl an Sichtschutzzäunen, sowohl bewährte Standardprodukte als auch spannende Designvarianten warten auf Sie. Ob mit oder ohne Rankgitter, ob gerundet, gerade oder auch ganz individuell – die Auswahl unseren Lieferanten kennt keine Grenzen.

ÖFFNUNGSZEITEN

AUSSTELLUNG

Montag – Freitag 09.00 – 18.00 Uhr
Samstag 09.00 – 16.00 Uhr

TELEFONISCHE BERATUNG (Gewerbekunden)

Montag – Freitag 07.00 – 18.00 Uhr
Samstag 09.00 – 16.00 Uhr

ABHOLUNG vorbestellter Ware im Lager

Montag – Freitag 07.00 – 18.00 Uhr
Samstag 09.00 – 16.00 Uhr





DEKORATIVE INSPIRATIONEN

Der eigene Garten ist ein Ort zum Gestalten, Entspannen und Erholen. Nirgendwo anders können wir den Wechsel der Jahreszeiten so intensiv miterleben. Was liegt da also näher als sich einen ganz individuellen Garten zu gestalten, in dem man sich rundum wohlfühlt?

Als Holzfachhandel präsentieren wir Ihnen eine Vielzahl an Sichtschutzzäune aus Holz und anderen Materialien. Vom Lamellenzaun bis zum komplett blickdichten Massivzaun bieten wir Ihnen eine Auswahl. Rund 40 Zaun-Exponate warten auf Sie in unserer Gartenausstellung auf über 2.000 Quadratmeter. Unsere Fachberater informieren Sie gerne über die vielfältigen Möglichkeiten, Sichtschutzzäune elegant auf seinem Grundstück zu integrieren.



EXPERTEN-TIPP

JUSTIN DERIGS
Fachberater Garten



Im Garten hat man gerne seine Ruhe und ist ungestört. Ob neugierige Nachbarn oder die Blicke von Passanten, wenn der Garten an einen öffentlichen Weg angrenzt: Gönnen Sie sich Sichtschutzelemente und sorgen Sie so für mehr Privatsphäre, zudem schirmen Sie vor störendem Wind ab. Fast alle der in diesem Katalog abgebildeten Modelle können Sie live in unserer Ausstellung ansehen. Kommen Sie vorbei wir beraten Sie gerne.



LEYENDECKER
Ihr HolzLand

Luxemburger Str. 232
54294 Trier

+49(0)651.8262-0

holz@leyendecker.de
www.leyendecker.de